

WARTSILA CORP. FUTURE (MTAI) - EUX/C13

17.07.2024 18:46:00

Cena
18,8741 EURZměna  0,13% (0,03)

Základní údaje

Symbol	MTAIC13
Burza	Eurex
Měna	EUR
Typ cenného papíru	Future
Podkladové aktivum	WARTSILA OYJ ABP
Splatnost	07-2025
Velikost obchodu	100

Tržní data

Nákup (částka)	- EUR (-)
Prodej (částka)	- EUR (-)
Otevírací cena	18,8741 EUR
Max	18,8741 EUR
Min	18,8741 EUR
Závěrečná cena (předchozí den)	18,849 EUR
Podkladové aktivum	WARTSILA OYJ ABP
Cena podkladového aktiva (datum)	18,50 (17.07.24)
Cena vypořádání (datum)	18,87 (17.07.24)
Otevřené pozice (futures)	0

Výkonnost a riziko

	6m	1r	3r
Výkonn. (%)	+40,87%	+79,28%	-
Výkonn. (abs.)	+5,48	+8,35	-
Beta	-	-	-
Volatilita	30,71	31,86	-

Futures a opce
















Související Futures	-
Související Opce	-

Minulá výkonnost nezaručuje výkonnost budoucí.
Zdroj: FactSet

Ceny

Ø cena 5 dní Ø objem 5 dní (ks.)	18,9328 EUR (0)
Ø cena 30 dní Ø objem 30 dní (ks.)	19,1263 EUR (0)
Ø cena 100 dní Ø objem 100 dní (ks.)	15,8756 EUR (0)
Ø cena 250 dní Ø objem 250 dní (ks.)	13,2139 EUR (0)
YTD Max datum	19,5790 EUR (17.06.2024)
YTD Min datum	12,7989 EUR (03.01.2024)
52týdenní max. datum	19,5790 EUR (17.06.2024)
52týdenní min. datum	9,6042 EUR (24.10.2023)

Současné analýzy

Sektory	Z trhů		
Datum		Nadpis	Stáhnout
12.07.2024	 	Global Equity Ratings	
21.06.2024	 	Global Equity Ratings	
14.06.2024	 	Global Equity Ratings	
29.05.2024	 	Global Equity Ratings	
26.04.2024	 	Global Equity Ratings	

51