

NETFLIX INC. FUTURE (NTFF) - EUX/C1

06.05.2024 18:30:01

Cena
592,6942 USDZměna  2,52% (14,56)

Základní údaje

| | |
|--------------------|-------------|
| Symbol | NTFFC1 |
| Burza | Eurex |
| Měna | USD |
| Typ cenného papíru | Future |
| Podkladové aktivum | NETFLIX INC |
| Splatnost | 06-2024 |
| Velikost obchodu | 100 |

Tržní data

| | |
|----------------------------------|-------------------|
| Nákup (částka) | - USD (-) |
| Prodej (částka) | - USD (-) |
| Otevírací cena | 592,6942 USD |
| Max | 592,6942 USD |
| Min | 592,6942 USD |
| Závěrečná cena (předchozí den) | 578,1351 USD |
| Podkladové aktivum | NETFLIX INC |
| Cena podkladového aktiva (datum) | 654,45 (29.05.24) |
| Cena vypořádání (datum) | 662,39 (29.05.24) |
| Otevřené pozice (futures) | 0 |

Výkonnost a riziko

| | 6m | 1r | 3r |
|----------------|---------|---------|----|
| Výkonn. (%) | +37,37% | +84,14% | - |
| Výkonn. (abs.) | +161,24 | +270,82 | - |
| Beta | - | - | - |
| Volatilita | 31,41 | 36,36 | - |

Futures a opce










| | |
|---------------------|---|
| Související Futures | - |
| Související Opce | - |

Minulá výkonnost nezaručuje výkonnost budoucí.
Zdroj: FactSet

Ceny

| | |
|--|---------------------------|
| Ø cena 5 dní Ø objem 5 dní (ks.) | 569,4854 USD (0) |
| Ø cena 30 dní Ø objem 30 dní (ks.) | 601,8393 USD (0) |
| Ø cena 100 dní Ø objem 100 dní (ks.) | 561,4479 USD (0) |
| Ø cena 250 dní Ø objem 250 dní (ks.) | 476,7334 USD (0) |
| YTD Max datum | 634,7805 USD (04.04.2024) |
| YTD Min datum | 471,9195 USD (03.01.2024) |
| 52týdenní max. datum | 634,7805 USD (04.04.2024) |
| 52týdenní min. datum | 153,2697 USD (14.12.2023) |

Současné analýzy

| Podkladová aktiva | Sektory | Z trhů | |
|-------------------|---|-----------------------|---|
| Datum | | Nadpis | Stáhnout |
| 29.05.2024 |   | Global Equity Ratings |  |
| 26.04.2024 |   | Global Equity Ratings |  |
| 03.04.2024 |   | Global Equity Ratings |  |
| 13.03.2024 |   | Global Equity Ratings |  |
| 22.02.2024 |   | Global Equity Ratings |  |

51