

NETFLIX INC. FUTURE (NTFF) - EUX/C1

06.05.2024 18:30:01

Cena
592,6942 USDZměna  2,52% (14,56)

Základní údaje

Symbol	NTFFC1
Burza	Eurex
Měna	USD
Typ cenného papíru	Future
Podkladové aktivum	NETFLIX INC
Splatnost	05-2024
Velikost obchodu	100

Tržní data

Nákup (částka)	- USD (-)
Prodej (částka)	- USD (-)
Otevírací cena	592,6942 USD
Max	592,6942 USD
Min	592,6942 USD
Závěrečná cena (předchozí den)	578,1351 USD
Podkladové aktivum	NETFLIX INC
Cena podkladového aktiva (datum)	606,00 (07.05.24)
Cena vypořádání (datum)	605,55 (07.05.24)
Otevřené pozice (futures)	0

Výkonnost a riziko

	6m	1r	3r
Výkonn. (%)	+37,37%	+84,14%	-
Výkonn. (abs.)	+161,24	+270,82	-
Beta	-	-	-
Volatilita	31,41	36,36	-

Futures a opce

Související Futures	-
Související Opce	-
















Minulá výkonnost nezaručuje výkonnost budoucí.
Zdroj: FactSet

Ceny

Ø cena 5 dní Ø objem 5 dní (ks.)	569,4854 USD (0)
Ø cena 30 dní Ø objem 30 dní (ks.)	601,8393 USD (0)
Ø cena 100 dní Ø objem 100 dní (ks.)	561,4479 USD (0)
Ø cena 250 dní Ø objem 250 dní (ks.)	476,7334 USD (0)
YTD Max datum	634,7805 USD (04.04.2024)
YTD Min datum	471,9195 USD (03.01.2024)
52týdenní max. datum	634,7805 USD (04.04.2024)
52týdenní min. datum	153,2697 USD (14.12.2023)

Současné analýzy

Podkladová aktiva	Sektory	Z trhů	
Datum		Nadpis	Stáhnout
26.04.2024	 	Global Equity Ratings	
03.04.2024	 	Global Equity Ratings	
13.03.2024	 	Global Equity Ratings	
22.02.2024	 	Global Equity Ratings	
14.02.2024	 	Global Equity Ratings	

51