

NESTLÉ S.A. FUTURE (NESG) - EUX/C13

30.08.2024 18:37:00

Cena
89,5738 CHFZměna  -0,09% (-0,08)

Základní údaje

Symbol	NESGC13
Burza	Eurex
Měna	CHF
Typ cenného papíru	Future
Podkladové aktivum	NESTLÉ SA
Splatnost	09-2025
Velikost obchodu	100

Tržní data

Nákup (částka)	- CHF (-)
Prodej (částka)	- CHF (-)
Otevírací cena	89,5738 CHF
Max	89,5738 CHF
Min	89,5738 CHF
Závěrečná cena (předchozí den)	89,6534 CHF
Podkladové aktivum	NESTLÉ SA
Cena podkladového aktiva (datum)	91,02 (30.08.24)
Cena vypořádání (datum)	89,57 (30.08.24)
Otevřené pozice (futures)	0

Výkonnost a riziko

	1t	6m	1r	3r
Výkonn. (%)	+1,66%	-1,44%	-15,35%	-
Výkonn. (abs.)	+1,46	-1,31	-16,24	-
Beta	-	-	-	-
Volatilita	7,91	18,17	17,68	-

Futures a opce
















Související Futures	-
Související Opce	-

Minulá výkonnost nezaručuje výkonnost budoucí.
Zdroj: FactSet

Ceny

Ø cena 5 dní Ø objem 5 dní (ks.)	88,9307 CHF (0)
Ø cena 30 dní Ø objem 30 dní (ks.)	88,3111 CHF (0)
Ø cena 100 dní Ø objem 100 dní (ks.)	89,9468 CHF (0)
Ø cena 250 dní Ø objem 250 dní (ks.)	95,4820 CHF (0)
YTD Max datum	99,2664 CHF (05.02.2024)
YTD Min datum	85,7540 CHF (05.08.2024)
52týdenní max. datum	107,5579 CHF (21.09.2023)
52týdenní min. datum	85,7540 CHF (05.08.2024)

Aktuální analýzy a prognózy

Podkladová aktiva	Sektory	Z trhů	
Datum		Nadpis	Stáhnout
12.08.2024	 	Global Equity Ratings	
24.07.2024	 	Global Equity Ratings	
12.07.2024	 	Global Equity Ratings	
21.06.2024	 	Global Equity Ratings	
14.06.2024	 	Global Equity Ratings	

51