

NESTLÉ S.A. FUTURE (NESG) - EUX/C13

30.04.2024 18:39:39

Cena
91,2354 CHFZměna  0,15% (0,14)

Základní údaje

Symbol	NESGC13
Burza	Eurex
Měna	CHF
Typ cenného papíru	Future
Podkladové aktivum	NESTLÉ SA
Splatnost	06-2025
Velikost obchodu	100

Tržní data

Nákup (částka)	- CHF (-)
Prodej (částka)	- CHF (-)
Otevírací cena	91,2354 CHF
Max	91,2354 CHF
Min	91,2354 CHF
Závěrečná cena (předchozí den)	91,0961 CHF
Podkladové aktivum	NESTLÉ SA
Cena podkladového aktiva (datum)	98,02 (07.06.24)
Cena vypořádání (datum)	97,21 (07.06.24)
Otevřené pozice (futures)	0

Výkonnost a riziko

	6m	1r	3r
Výkonn. (%)	-5,91%	-20,00%	-
Výkonn. (abs.)	-5,73	-22,81	-
Beta	-	-	-
Volatilita	16,79	15,92	-

Futures a opce
















Související Futures	-
Související Opce	-

Minulá výkonnost nezaručuje výkonnost budoucí.
Zdroj: FactSet

Ceny

Ø cena 5 dní Ø objem 5 dní (ks.)	91,6694 CHF (0)
Ø cena 30 dní Ø objem 30 dní (ks.)	91,2424 CHF (0)
Ø cena 100 dní Ø objem 100 dní (ks.)	94,5153 CHF (0)
Ø cena 250 dní Ø objem 250 dní (ks.)	100,3694 CHF (0)
YTD Max datum	99,2664 CHF (05.02.2024)
YTD Min datum	88,7392 CHF (16.04.2024)
52týdenní max. datum	115,8580 CHF (05.05.2023)
52týdenní min. datum	88,7392 CHF (16.04.2024)

Současné analýzy

Podkladová aktiva	Sektory	Z trhů	
Datum		Nadpis	Stáhnout
29.05.2024	 	Global Equity Ratings	
26.04.2024	 	Global Equity Ratings	
03.04.2024	 	Global Equity Ratings	
13.03.2024	 	Global Equity Ratings	
22.02.2024	 	Global Equity Ratings	

51