

NIKE INC. FUTURE (NKEF) - EUX/C13

17.09.2024 18:46:06

Cena
82,669 USDZměna  1,99% (1,61)

Základní údaje

Symbol	NKEFC13
Burza	Eurex
Měna	USD
Typ cenného papíru	Future
Podkladové aktivum	NIKE INC. 'B'
Splatnost	09-2025
Velikost obchodu	100

Tržní data

Nákup (částka)	- USD (-)
Prodej (částka)	- USD (-)
Otevírací cena	82,669 USD
Max	82,669 USD
Min	82,669 USD
Závěrečná cena (předchozí den)	81,0593 USD
Podkladové aktivum	NIKE INC. 'B'
Cena podkladového aktiva (datum)	80,71 (18.09.24)
Cena vypořádání (datum)	82,67 (17.09.24)
Otevřené pozice (futures)	0

Výkonnost a riziko

	6m	1r	3r
Výkonn. (%)	-20,12%	-18,35%	-
Výkonn. (abs.)	-20,82	-18,58	-
Beta	-	-	-
Volatilita	48,98	38,78	-

Futures a opce

Související Futures	-
Související Opce	-








Minulá výkonnost nezaručuje výkonnost budoucí.
Zdroj: FactSet

Ceny

Ø cena 5 dní Ø objem 5 dní (ks.)	80,841 USD (0)
Ø cena 30 dní Ø objem 30 dní (ks.)	82,701 USD (0)
Ø cena 100 dní Ø objem 100 dní (ks.)	82,208 USD (0)
Ø cena 250 dní Ø objem 250 dní (ks.)	99,738 USD (0)
YTD Max datum	111,299 USD (02.01.2024)
YTD Min datum	74,029 USD (05.08.2024)
52týdenní max. datum	129,499 USD (18.12.2023)
52týdenní min. datum	74,029 USD (05.08.2024)

Současné analýzy

Podkladová aktiva	Sektory	Z trhů	
Datum		Nadpis	Stáhnout
11.09.2024		Global Equity Ratings	
05.09.2024		Global Equity Ratings	
12.08.2024		Global Equity Ratings	
24.07.2024		Global Equity Ratings	
12.07.2024		Global Equity Ratings	

51