

ALTRIA GROUP INC. FUTURE (MOFF) - EUX/C11

03.05.2024 18:33:06

Cena
41,5654 USDZměna  -1,67% (-0,71)

Základní údaje

Symbol	MOFFC11
Burza	Eurex
Měna	USD
Typ cenného papíru	Future
Podkladové aktivum	ALTRIA GROUP INC.
Splatnost	03-2025
Velikost obchodu	100

Tržní data

Nákup (částka)	- USD (-)
Prodej (částka)	- USD (-)
Otevírací cena	41,5654 USD
Max	41,5654 USD
Min	41,5654 USD
Závěrečná cena (předchozí den)	42,2709 USD
Podkladové aktivum	ALTRIA GROUP INC.
Cena podkladového aktiva (datum)	43,59 (03.05.24)
Cena vypořádání (datum)	41,57 (03.05.24)
Otevřené pozice (futures)	0

Výkonnost a riziko

	6m	1r	3r
Výkonn. (%)	+6,73%	-8,40%	-
Výkonn. (abs.)	+2,62	-3,81	-
Beta	-	-	-
Volatilita	20,38	19,33	-

Futures a opce











Související Futures	-
Související Opce	-

Minulá výkonnost nezaručuje výkonnost budoucí.
Zdroj: FactSet

Ceny

Ø cena 5 dní Ø objem 5 dní (ks.)	41,9337 USD (0)
Ø cena 30 dní Ø objem 30 dní (ks.)	41,3581 USD (0)
Ø cena 100 dní Ø objem 100 dní (ks.)	40,2284 USD (0)
Ø cena 250 dní Ø objem 250 dní (ks.)	41,2734 USD (0)
YTD Max datum	44,0875 USD (21.03.2024)
YTD Min datum	37,2009 USD (04.03.2024)
52týdenní max. datum	45,5436 USD (07.07.2023)
52týdenní min. datum	37,2009 USD (04.03.2024)

Současné analýzy

Sektory	Z trhů		
Datum		Nadpis	Stáhnout
03.05.2024		Aktiové trhy - denní zpráva	
02.05.2024		Aktiové trhy - denní zpráva	
30.04.2024		Aktiové trhy - denní zpráva	
29.04.2024		Aktiové trhy - denní zpráva	
26.04.2024		Global Equity Ratings	

51