

3M CO. FUTURE (MMMFC) - EUX/C12

07.08.2024 18:43:22

Cena
128,3311 USDZměna  1,39% (1,76)

Základní údaje

Symbol	MMMFC12
Burza	Eurex
Měna	USD
Typ cenného papíru	Future
Podkladové aktivum	3M COMPANY
Splatnost	07-2025
Velikost obchodu	100

Tržní data

Nákup (částka)	- USD (-)
Prodej (částka)	- USD (-)
Otevírací cena	128,3311 USD
Max	128,3311 USD
Min	128,3311 USD
Závěrečná cena (předchozí den)	126,5692 USD
Podkladové aktivum	3M COMPANY
Cena podkladového aktiva (datum)	122,83 (07.08.24)
Cena vypořádání (datum)	128,33 (07.08.24)
Otevřené pozice (futures)	0

Výkonnost a riziko

	1t	6m	1r	3r
Výkonn. (%)	-1,20%	+39,12%	+22,47%	-
Výkonn. (abs.)	-1,56	+36,08	+23,54	-
Beta	-	-	-	-
Volatilita	20,06	46,30	38,48	-

Futures a opce
















Související Futures	-
Související Opce	-

Minulá výkonnost nezaručuje výkonnost budoucí.
Zdroj: FactSet

Ceny

Ø cena 5 dní Ø objem 5 dní (ks.)	127,3857 USD (0)
Ø cena 30 dní Ø objem 30 dní (ks.)	116,5626 USD (0)
Ø cena 100 dní Ø objem 100 dní (ks.)	103,0653 USD (0)
Ø cena 250 dní Ø objem 250 dní (ks.)	98,8844 USD (0)
YTD Max datum	129,8943 USD (31.07.2024)
YTD Min datum	88,9115 USD (16.04.2024)
52týdenní max. datum	129,8943 USD (31.07.2024)
52týdenní min. datum	85,1291 USD (20.10.2023)

Aktuální analýzy a prognózy

Podkladová aktiva	Sektory	Z trhů	
Datum		Nadpis	Stáhnout
06.06.2023	 	Global Equity Ratings	
01.06.2023	 	Global Equity Ratings	
24.05.2023	 	Global Equity Ratings	
03.05.2023	 	Global Equity Ratings	
25.04.2023	 	Global Equity Ratings	

51