

3M CO. FUTURE (MMMFC) - EUX/C12

06.05.2024 18:29:57

Cena
95,8093 USDZměna  -0,15% (-0,15)

Základní údaje

Symbol	MMMFC12
Burza	Eurex
Měna	USD
Typ cenného papíru	Future
Podkladové aktivum	3M COMPANY
Splatnost	04-2025
Velikost obchodu	100

Tržní data

Nákup (částka)	- USD (-)
Prodej (částka)	- USD (-)
Otevírací cena	95,8093 USD
Max	95,8093 USD
Min	95,8093 USD
Závěrečná cena (předchozí den)	95,9555 USD
Podkladové aktivum	3M COMPANY
Cena podkladového aktiva (datum)	96,35 (08.05.24)
Cena vypořádání (datum)	94,79 (08.05.24)
Otevřené pozice (futures)	0

Výkonnost a riziko

	6m	1r	3r
Výkonn. (%)	+4,06%	-5,29%	-
Výkonn. (abs.)	+3,74	-5,35	-
Beta	-	-	-
Volatilita	36,76	33,34	-

Futures a opce
















Související Futures	-
Související Opce	-

Minulá výkonnost nezaručuje výkonnost budoucí.
Zdroj: FactSet

Ceny

Ø cena 5 dní Ø objem 5 dní (ks.)	94,7243 USD (0)
Ø cena 30 dní Ø objem 30 dní (ks.)	94,1332 USD (0)
Ø cena 100 dní Ø objem 100 dní (ks.)	97,4228 USD (0)
Ø cena 250 dní Ø objem 250 dní (ks.)	98,2043 USD (0)
YTD Max datum	109,5236 USD (02.01.2024)
YTD Min datum	88,9115 USD (16.04.2024)
52týdenní max. datum	112,5225 USD (28.07.2023)
52týdenní min. datum	85,1291 USD (20.10.2023)

Současné analýzy

Podkladová aktiva	Sektory	Z trhů	
Datum		Nadpis	Stáhnout
06.06.2023	 	Global Equity Ratings	
01.06.2023	 	Global Equity Ratings	
24.05.2023	 	Global Equity Ratings	
03.05.2023	 	Global Equity Ratings	
25.04.2023	 	Global Equity Ratings	

51