

## 3M CO. FUTURE (MMMFC) - EUX/C12

26.04.2024 18:31:40

Cena  
**90,4528** USDZměna  0,73% (0,66)

## Základní údaje

Symbol	MMMFC12
Burza	Eurex
Měna	USD
Typ cenného papíru	Future
Podkladové aktivum	3M COMPANYY
Splatnost	04-2025
Velikost obchodu	100

## Tržní data

Nákup (částka)	- USD (-)
Prodej (částka)	- USD (-)
Otevírací cena	90,4528 USD
Max	90,4528 USD
Min	90,4528 USD
Závěrečná cena (předchozí den)	89,7954 USD
Podkladové aktivum	3M COMPANYY
Cena podkladového aktiva (datum)	91,83 (26.04.24)
Cena vypořádání (datum)	90,45 (26.04.24)
Otevřené pozice (futures)	0

## Výkonnost a riziko

	6m	1r	3r
Výkonn. (%)	+3,08%	-12,26%	-
Výkonn. (abs.)	+2,70	-12,64	-
Beta	-	-	-
Volatilita	36,67	33,21	-

## Futures a opce
















Související Futures	-
Související Opce	-

Minulá výkonnost nezaručuje výkonnost budoucí.  
Zdroj: FactSet

## Ceny

Ø cena 5 dní   Ø objem 5 dní (ks.)	90,6337 USD (0)
Ø cena 30 dní   Ø objem 30 dní (ks.)	95,7304 USD (0)
Ø cena 100 dní   Ø objem 100 dní (ks.)	97,8649 USD (0)
Ø cena 250 dní   Ø objem 250 dní (ks.)	98,3001 USD (0)
YTD Max   datum	109,5236 USD (02.01.2024)
YTD Min   datum	88,9115 USD (16.04.2024)
52týdenní max.   datum	112,5225 USD (28.07.2023)
52týdenní min.   datum	85,1291 USD (20.10.2023)

## Současné analýzy

Podkladová aktiva	Sektory	Z trhů	
Datum		Nadpis	Stáhnout
06.06.2023	 	Global Equity Ratings	
01.06.2023	 	Global Equity Ratings	
24.05.2023	 	Global Equity Ratings	
03.05.2023	 	Global Equity Ratings	
25.04.2023	 	Global Equity Ratings	

51