

NIKE INC. FUTURE (NKEF) - EUX/C11

02.05.2024 18:23:53

Cena
94,8366 USDZměna  -1,23% (-1,18)

Základní údaje

Symbol	NKEFC11
Burza	Eurex
Měna	USD
Typ cenného papíru	Future
Podkladové aktivum	NIKE INC. 'B'
Splatnost	03-2025
Velikost obchodu	100

Tržní data

Nákup (částka)	- USD (-)
Prodej (částka)	- USD (-)
Otevírací cena	94,8366 USD
Max	94,8366 USD
Min	94,8366 USD
Závěrečná cena (předchozí den)	96,0146 USD
Podkladové aktivum	NIKE INC. 'B'
Cena podkladového aktiva (datum)	92,41 (02.05.24)
Cena vypořádání (datum)	94,84 (02.05.24)
Otevřené pozice (futures)	0

Výkonnost a riziko

	1t	6m	1r	3r
Výkonn. (%)	-1,82%	-12,46%	-27,28%	-
Výkonn. (abs.)	-1,76	-13,49	-35,58	-
Beta	-	-	-	-
Volatilita	11,86	28,85	27,27	-

Futures a opce

Související Futures	-
Související Opce	-







Minulá výkonnost nezaručuje výkonnost budoucí.
Zdroj: FactSet

Ceny

Ø cena 5 dní Ø objem 5 dní (ks.)	96,5827 USD (0)
Ø cena 30 dní Ø objem 30 dní (ks.)	96,6721 USD (0)
Ø cena 100 dní Ø objem 100 dní (ks.)	105,5243 USD (0)
Ø cena 250 dní Ø objem 250 dní (ks.)	107,8934 USD (0)
YTD Max datum	110,8117 USD (02.01.2024)
YTD Min datum	92,1630 USD (10.04.2024)
52týdenní max. datum	130,9231 USD (08.05.2023)
52týdenní min. datum	92,1630 USD (10.04.2024)

Aktuální analýzy a prognózy

Podkladová aktiva	Sektory	Z trhů	
Datum		Nadpis	Stáhnout
26.04.2024		Global Equity Ratings	
03.04.2024		Global Equity Ratings	
13.03.2024		Global Equity Ratings	
22.02.2024		Global Equity Ratings	
14.02.2024		Global Equity Ratings	

51