

NIKE INC. FUTURE (NKEF) - EUX/C1

13.09.2024 18:35:28

Cena
79,0698 USDZměna  1,16% (0,91)

Základní údaje

Symbol	NKEFC1
Burza	Eurex
Měna	USD
Typ cenného papíru	Future
Podkladové aktivum	NIKE INC. 'B'
Splatnost	09-2024
Velikost obchodu	100

Tržní data

Nákup (částka)	- USD (-)
Prodej (částka)	- USD (-)
Otevírací cena	79,0698 USD
Max	79,0698 USD
Min	79,0698 USD
Závěrečná cena (předchozí den)	78,1624 USD
Podkladové aktivum	NIKE INC. 'B'
Cena podkladového aktiva (datum)	79,01 (13.09.24)
Cena vypořádání (datum)	79,07 (13.09.24)
Otevřené pozice (futures)	0

Výkonnost a riziko

	6m	1r	3r
Výkonn. (%)	-22,37%	-18,52%	-
Výkonn. (abs.)	-22,79	-17,97	-
Beta	-	-	-
Volatilita	47,66	37,56	-

Futures a opce

Související Futures	-
Související Opce	-







Minulá výkonnost nezaručuje výkonnost budoucí.
Zdroj: FactSet

Ceny

Ø cena 5 dní Ø objem 5 dní (ks.)	78,7538 USD (0)
Ø cena 30 dní Ø objem 30 dní (ks.)	79,9998 USD (0)
Ø cena 100 dní Ø objem 100 dní (ks.)	80,2768 USD (0)
Ø cena 250 dní Ø objem 250 dní (ks.)	96,1842 USD (0)
YTD Max datum	107,1637 USD (02.01.2024)
YTD Min datum	72,0376 USD (10.07.2024)
52týdenní max. datum	123,3258 USD (20.12.2023)
52týdenní min. datum	72,0376 USD (10.07.2024)

Současné analýzy

Podkladová aktiva	Sektory	Z trhů	
Datum		Nadpis	Stáhnout
11.09.2024		Global Equity Ratings	
05.09.2024		Global Equity Ratings	
12.08.2024		Global Equity Ratings	
24.07.2024		Global Equity Ratings	
12.07.2024		Global Equity Ratings	

51