

## NORSK HYDRO ASA FUTURE (NHYG) - EUX/C12

21.06.2024 19:17:31

Cena  
**5,6696** EURZměna  -0,25% (-0,01)

## Základní údaje

|                    |                 |
|--------------------|-----------------|
| Symbol             | NHYGC12         |
| Burza              | Eurex           |
| Měna               | EUR             |
| Typ cenného papíru | Future          |
| Podkladové aktivum | NORSK HYDRO ASA |
| Splatnost          | 06-2025         |
| Velikost obchodu   | 100             |

## Tržní data

|                                  |                 |
|----------------------------------|-----------------|
| Nákup (částka)                   | - EUR (-)       |
| Prodej (částka)                  | - EUR (-)       |
| Otevírací cena                   | 5,6696 EUR      |
| Max                              | 5,6696 EUR      |
| Min                              | 5,6696 EUR      |
| Závěrečná cena (předchozí den)   | 5,6837 EUR      |
| Podkladové aktivum               | NORSK HYDRO ASA |
| Cena podkladového aktiva (datum) | 5,82 (28.06.24) |
| Cena vypořádání (datum)          | 5,77 (28.06.24) |
| Otevřené pozice (futures)        | 0               |

## Výkonnost a riziko

|                | 6m     | 1r     | 3r |
|----------------|--------|--------|----|
| Výkonn. (%)    | +3,37% | +7,24% | -  |
| Výkonn. (abs.) | +0,18  | +0,38  | -  |
| Beta           | -      | -      | -  |
| Volatilita     | 42,96  | 40,87  | -  |

## Futures a opce











|                     |   |
|---------------------|---|
| Související Futures | - |
| Související Opce    | - |

Minulá výkonnost nezaručuje výkonnost budoucí.  
Zdroj: FactSet

## Ceny

|  |                         |
|--|-------------------------|
| Ø cena 5 dní   Ø objem 5 dní (ks.)     | 5,5692 EUR (0)          |
| Ø cena 30 dní   Ø objem 30 dní (ks.)   | - EUR (-)               |
| Ø cena 100 dní   Ø objem 100 dní (ks.) | 5,3333 EUR (0)          |
| Ø cena 250 dní   Ø objem 250 dní (ks.) | 5,2281 EUR (0)          |
| YTD Max   datum                        | 6,1983 EUR (15.04.2024) |
| YTD Min   datum                        | 4,6124 EUR (05.03.2024) |
| 52týdenní max.   datum                 | 6,1983 EUR (15.04.2024) |
| 52týdenní min.   datum                 | 4,4774 EUR (23.10.2023) |

## Současné analýzy

| Sektory    |   |                       |   |
|------------|---|-----------------------|---|
| Datum      |   | Nadpis                | Stáhnout  |
| 21.06.2024 |  | Global Equity Ratings |  |
| 14.06.2024 |  | Global Equity Ratings |  |
| 29.05.2024 |  | Global Equity Ratings |  |
| 26.04.2024 |  | Global Equity Ratings |  |
| 03.04.2024 |  | Global Equity Ratings |  |

51