

MAYR-MELNHOF KARTON AG FUTURE (MYMF) - EUX/C12

30.04.2024 18:39:38

Cena
116,2222 EURZměna  -1,75% (-2,07)

Základní údaje

| | |
|--------------------|------------------------|
| Symbol | MYMFC12 |
| Burza | Eurex |
| Měna | EUR |
| Typ cenného papíru | Future |
| Podkladové aktivum | MAYR-MELNHOF KARTON AG |
| Splatnost | 05-2025 |
| Velikost obchodu | 100 |

Tržní data

| | |
|----------------------------------|------------------------|
| Nákup (částka) | - EUR (-) |
| Prodej (částka) | - EUR (-) |
| Otevírací cena | 116,2222 EUR |
| Max | 116,2222 EUR |
| Min | 116,2222 EUR |
| Závěrečná cena (předchozí den) | 118,2927 EUR |
| Podkladové aktivum | MAYR-MELNHOF KARTON AG |
| Cena podkladového aktiva (datum) | 115,80 (24.05.24) |
| Cena vypořádání (datum) | 117,98 (24.05.24) |
| Otevřené pozice (futures) | 0 |

Výkonnost a riziko

| | 6m | 1r | 3r |
|----------------|--------|---------|----|
| Výkonn. (%) | +8,44% | -20,25% | - |
| Výkonn. (abs.) | +9,05 | -29,51 | - |
| Beta | - | - | - |
| Volatilita | 26,81 | 26,39 | - |

Futures a opce

| | |
|---------------------|---|
| Související Futures | - |
| Související Opce | - |














51

Minulá výkonnost nezaručuje výkonnost budoucí.
Zdroj: FactSet

Ceny

| | |
|--|---------------------------|
| Ø cena 5 dní Ø objem 5 dní (ks.) | 116,4705 EUR (0) |
| Ø cena 30 dní Ø objem 30 dní (ks.) | 117,0740 EUR (0) |
| Ø cena 100 dní Ø objem 100 dní (ks.) | 119,2377 EUR (0) |
| Ø cena 250 dní Ø objem 250 dní (ks.) | 125,3127 EUR (0) |
| YTD Max datum | 127,8054 EUR (26.01.2024) |
| YTD Min datum | 109,2842 EUR (12.03.2024) |
| 52týdenní max. datum | 151,1680 EUR (08.05.2023) |
| 52týdenní min. datum | 107,1769 EUR (30.10.2023) |

Současné analýzy

| Datum | Sektory | Z trhů | Nadpis | Stáhnout |
|------------|---|---|-----------------------|---|
| 26.04.2024 |  |  | Global Equity Ratings |  |
| 03.04.2024 |  |  | Global Equity Ratings |  |
| 13.03.2024 |  |  | Global Equity Ratings |  |
| 22.02.2024 |  |  | Global Equity Ratings |  |
| 14.02.2024 |  |  | Global Equity Ratings |  |