

## MÜNCH. RÜCKVERSICHER.-GES. AG FUTURE (MU2G) - EUX/C1

03.05.2024 18:33:07

Cena  
**403,2141** EURZměna  -1,79% (-7,34)

## Základní údaje

|                    |   |
|--------------------|---|
| Symbol             | MU2GC1                                      |
| Burza              | Eurex                                       |
| Měna               | EUR   |
| Typ cenného papíru | Future                                      |
| Podkladové aktivum | MÜNCHENER RÜCKVERSICHERUNGS-GESELLSCHAFT AG |
| Splatnost          | 05-2024                                     |
| Velikost obchodu   | 100   |

## Tržní data

|                                |              |
|--------------------------------|--------------|
| Nákup (částka)                 | - EUR (-)    |
| Prodej (částka)                | - EUR (-)    |
| Otevírací cena                 | 403,2141 EUR |
| Max                            | 403,2141 EUR |
| Min                            | 403,2141 EUR |
| Závěrečná cena (předchozí den) | 410,5571 EUR |

Podkladové aktivum MÜNCHENER RÜCKVERSICHERUNGS-GESELLSCHAFT AG

Cena podkladového aktiva (datum) 402,60 (03.05.24)

Cena vypořádání (datum) 403,21 (03.05.24)

Otevřené pozice (futures) 0

## Výkonnost a riziko

|                | 6m     | 1r      | 3r |
|----------------|--------|---------|----|
| Výkonn. (%)    | +7,36% | +22,14% | -  |
| Výkonn. (abs.) | +27,64 | +73,10  | -  |
| Beta           | -      | -       | -  |
| Volatilita     | 18,71  | 17,41   | -  |

## Futures a opce

Související Futures -  
Související Opce -











51

Minulá výkonnost nezaručuje výkonnost budoucí.  
Zdroj: FactSet

## Ceny

|  |                           |
|--|---------------------------|
| Ø cena 5 dní   Ø objem 5 dní (ks.)     | 411,2524 EUR (0)          |
| Ø cena 30 dní   Ø objem 30 dní (ks.)   | 425,4167 EUR (375)        |
| Ø cena 100 dní   Ø objem 100 dní (ks.) | 409,9775 EUR (353)        |
| Ø cena 250 dní   Ø objem 250 dní (ks.) | 378,0353 EUR (154)        |
| YTD Max   datum                        | 455,1152 EUR (19.03.2024) |
| YTD Min   datum                        | 374,6243 EUR (11.01.2024) |
| 52týdenní max.   datum                 | 455,1152 EUR (19.03.2024) |
| 52týdenní min.   datum                 | 322,6876 EUR (16.05.2023) |

## Současné analýzy

| Sektory    | Z trhů  |                             |   |
|------------|---|-----------------------------|---|
| Datum      |   | Nadpis                      | Stáhnout  |
| 03.05.2024 |  | Akciové trhy - denní zpráva |  |
| 02.05.2024 |  | Akciové trhy - denní zpráva |  |
| 30.04.2024 |  | Akciové trhy - denní zpráva |  |
| 29.04.2024 |  | Akciové trhy - denní zpráva |  |
| 26.04.2024 |  | Global Equity Ratings       |  |