

MTU AERO ENGINES AG FUTURE (MTXF) - EUX/C10

23.04.2024 18:24:55

Cena
229,5301 EURZměna  3,09% (6,89)

Základní údaje

Symbol	MTXFC10
Burza	Eurex
Měna	EUR
Typ cenného papíru	Future
Podkladové aktivum	MTU AERO ENGINES AG
Splatnost	02-2025
Velikost obchodu	100

Tržní data

Nákup (částka)	- EUR (-)
Prodej (částka)	- EUR (-)
Otevírací cena	229,5301 EUR
Max	229,5301 EUR
Min	229,5301 EUR
Závěrečná cena (předchozí den)	222,6435 EUR
Podkladové aktivum	MTU AERO ENGINES AG
Cena podkladového aktiva (datum)	224,00 (24.04.24)
Cena vypořádání (datum)	229,53 (23.04.24)
Otevřené pozice (futures)	0

Výkonnost a riziko

	6m	1r	3r
Výkonn. (%)	+35,04%	-7,76%	-
Výkonn. (abs.)	+59,56	-19,32	-
Beta	-	-	-
Volatilita	20,93	28,01	-

Futures a opce











Související Futures	-
Související Opce	-

Minulá výkonnost nezaručuje výkonnost budoucí.
Zdroj: FactSet

Ceny

Ø cena 5 dní Ø objem 5 dní (ks.)	220,5948 EUR (0)
Ø cena 30 dní Ø objem 30 dní (ks.)	228,9816 EUR (0)
Ø cena 100 dní Ø objem 100 dní (ks.)	216,6187 EUR (0)
Ø cena 250 dní Ø objem 250 dní (ks.)	211,6269 EUR (0)
YTD Max datum	240,8923 EUR (28.03.2024)
YTD Min datum	197,8028 EUR (03.01.2024)
52týdenní max. datum	248,3663 EUR (24.04.2023)
52týdenní min. datum	164,7922 EUR (21.09.2023)

Současné analýzy

Sektory	Z trhů		
Datum		Nadpis	Stáhnout
03.04.2024		Global Equity Ratings	
13.03.2024		Global Equity Ratings	
22.02.2024		Global Equity Ratings	
14.02.2024		Global Equity Ratings	
23.01.2024		Global Equity Ratings	

51