

## ORION CORP. FUTURE (ORNG) - EUX/C11

21.08.2024 18:45:25

Cena  
**45,6103** EURZměna  -0,19% (-0,09)

## Základní údaje

Symbol	ORNGC11
Burza	Eurex
Měna	EUR
Typ cenného papíru	Future
Podkladové aktivum	ORION CORPORATION B
Splatnost	07-2025
Velikost obchodu	100

## Tržní data

Nákup (částka)	- EUR (-)
Prodej (částka)	- EUR (-)
Otevírací cena	45,6103 EUR
Max	45,6103 EUR
Min	45,6103 EUR
Závěrečná cena (předchozí den)	45,6964 EUR
Podkladové aktivum	ORION CORPORATION B
Cena podkladového aktiva (datum)	46,45 (21.08.24)
Cena vypořádání (datum)	45,61 (21.08.24)
Otevřené pozice (futures)	0

## Výkonnost a riziko

	6m	1r	3r
Výkonn. (%)	+18,03%	+34,34%	-
Výkonn. (abs.)	+6,98	+11,68	-
Beta	-	-	-
Volatilita	25,43	26,39	-

## Futures a opce
















Související Futures	-
Související Opce	-

Minulá výkonnost nezaručuje výkonnost budoucí.  
Zdroj: FactSet

## Ceny

Ø cena 5 dní   Ø objem 5 dní (ks.)	45,5247 EUR (0)
Ø cena 30 dní   Ø objem 30 dní (ks.)	41,6557 EUR (0)
Ø cena 100 dní   Ø objem 100 dní (ks.)	38,2418 EUR (0)
Ø cena 250 dní   Ø objem 250 dní (ks.)	38,1051 EUR (0)
YTD Max   datum	45,8031 EUR (19.08.2024)
YTD Min   datum	32,5437 EUR (18.04.2024)
52týdenní max.   datum	45,8031 EUR (19.08.2024)
52týdenní min.   datum	32,5437 EUR (18.04.2024)

## Současné analýzy

Sektory	Z trhů		
Datum		Nadpis	Stáhnout
12.08.2024	 	Global Equity Ratings	
24.07.2024	 	Global Equity Ratings	
12.07.2024	 	Global Equity Ratings	
21.06.2024	 	Global Equity Ratings	
14.06.2024	 	Global Equity Ratings	

51