

3M CO. FUTURE (MMMFC) - EUX/C13

30.04.2024 18:39:36

Cena
95,2824 USDZměna  4,58% (4,17)

Základní údaje

Symbol	MMMFC13
Burza	Eurex
Měna	USD
Typ cenného papíru	Future
Podkladové aktivum	3M COMPANYY
Splatnost	05-2025
Velikost obchodu	100

Tržní data

Nákup (částka)	- USD (-)
Prodej (částka)	- USD (-)
Otevírací cena	95,2824 USD
Max	95,2824 USD
Min	95,2824 USD
Závěrečná cena (předchozí den)	91,109 USD
Podkladové aktivum	3M COMPANYY
Cena podkladového aktiva (datum)	98,44 (01.05.24)
Cena vypořádání (datum)	95,28 (30.04.24)
Otevřené pozice (futures)	0

Výkonnost a riziko

	1t	6m	1r	3r
Výkonn. (%)	+3,35%	+8,50%	-9,79%	-
Výkonn. (abs.)	+3,09	+7,46	-10,34	-
Beta	-	-	-	-
Volatilita	36,82	37,18	34,11	-

Futures a opce

Související Futures	-
Související Opce	-













Minulá výkonnost nezaručuje výkonnost budoucí.
Zdroj: FactSet

Ceny

Ø cena 5 dní Ø objem 5 dní (ks.)	91,6563 USD (0)
Ø cena 30 dní Ø objem 30 dní (ks.)	95,2821 USD (0)
Ø cena 100 dní Ø objem 100 dní (ks.)	97,5051 USD (0)
Ø cena 250 dní Ø objem 250 dní (ks.)	98,0916 USD (0)
YTD Max datum	109,8855 USD (02.01.2024)
YTD Min datum	88,9170 USD (22.04.2024)
52týdenní max. datum	112,9761 USD (28.07.2023)
52týdenní min. datum	84,6941 USD (23.10.2023)

Aktuální analýzy a prognózy

Podkladová aktiva	Sektory	Z trhů	
Datum		Nadpis	Stáhnout
06.06.2023		Global Equity Ratings	
01.06.2023		Global Equity Ratings	
24.05.2023		Global Equity Ratings	
03.05.2023		Global Equity Ratings	
25.04.2023		Global Equity Ratings	

51