

3M CO. FUTURE (MMMFC) - EUX/C13

26.04.2024 18:31:40

Cena
90,8182 USDZměna  0,73% (0,66)

Základní údaje

Symbol	MMMFC13
Burza	Eurex
Měna	USD
Typ cenného papíru	Future
Podkladové aktivum	3M COMPANY
Splatnost	05-2025
Velikost obchodu	100

Tržní data

Nákup (částka)	- USD (-)
Prodej (částka)	- USD (-)
Otevírací cena	90,8182 USD
Max	90,8182 USD
Min	90,8182 USD
Závěrečná cena (předchozí den)	90,1582 USD
Podkladové aktivum	3M COMPANY
Cena podkladového aktiva (datum)	91,83 (26.04.24)
Cena vypořádání (datum)	90,82 (26.04.24)
Otevřené pozice (futures)	0

Výkonnost a riziko

	6m	1r	3r
Výkonn. (%)	+3,08%	-12,18%	-
Výkonn. (abs.)	+2,72	-12,60	-
Beta	-	-	-
Volatilita	36,90	33,98	-

Futures a opce

Související Futures	-
Související Opce	-


















Minulá výkonnost nezaručuje výkonnost budoucí.
Zdroj: FactSet

Ceny

Ø cena 5 dní Ø objem 5 dní (ks.)	90,5997 USD (0)
Ø cena 30 dní Ø objem 30 dní (ks.)	95,9646 USD (0)
Ø cena 100 dní Ø objem 100 dní (ks.)	97,6810 USD (0)
Ø cena 250 dní Ø objem 250 dní (ks.)	98,1497 USD (0)
YTD Max datum	109,8855 USD (02.01.2024)
YTD Min datum	88,9170 USD (22.04.2024)
52týdenní max. datum	112,9761 USD (28.07.2023)
52týdenní min. datum	84,6941 USD (23.10.2023)

Současné analýzy

Podkladová aktiva	Sektory	Z trhů	
Datum		Nadpis	Stáhnout
06.06.2023	 	Global Equity Ratings	
01.06.2023	 	Global Equity Ratings	
24.05.2023	 	Global Equity Ratings	
03.05.2023	 	Global Equity Ratings	
25.04.2023	 	Global Equity Ratings	

51