

3M CO. FUTURE (MMMFC) - EUX/C14

16.08.2024 19:01:39

Cena
129,9115 USDZměna  -0,50% (-0,65)

Základní údaje

Symbol	MMMFC14
Burza	Eurex
Měna	USD
Typ cenného papíru	Future
Podkladové aktivum	3M COMPANYY
Splatnost	12-2026
Velikost obchodu	100

Tržní data

Nákup (částka)	- USD (-)
Prodej (částka)	- USD (-)
Otevírací cena	129,9115 USD
Max	129,9115 USD
Min	129,9115 USD
Závěrečná cena (předchozí den)	130,5579 USD
Podkladové aktivum	3M COMPANYY
Cena podkladového aktiva (datum)	127,05 (16.08.24)
Cena vypořádání (datum)	131,60 (16.08.24)
Otevřené pozice (futures)	0

Výkonnost a riziko

	6m	1r	3r
Výkonn. (%)	+45,48%	+30,50%	-
Výkonn. (abs.)	+40,61	+30,36	-
Beta	-	-	-
Volatilita	49,79	41,47	-

Futures a opce

Související Futures	-
Související Opce	-

















51

Minulá výkonnost nezaručuje výkonnost budoucí.
Zdroj: FactSet

Ceny

Ø cena 5 dní Ø objem 5 dní (ks.)	128,3635 USD (0)
Ø cena 30 dní Ø objem 30 dní (ks.)	118,4031 USD (0)
Ø cena 100 dní Ø objem 100 dní (ks.)	106,1894 USD (0)
Ø cena 250 dní Ø objem 250 dní (ks.)	98,7592 USD (0)
YTD Max datum	130,7043 USD (31.07.2024)
YTD Min datum	86,7525 USD (19.02.2024)
52týdenní max. datum	130,7043 USD (31.07.2024)
52týdenní min. datum	82,5098 USD (23.10.2023)

Současné analýzy

Podkladová aktiva	Sektory	Z trhů	
Datum		Nadpis	Stáhnout
06.06.2023	 	Global Equity Ratings	
01.06.2023	 	Global Equity Ratings	
24.05.2023	 	Global Equity Ratings	
03.05.2023	 	Global Equity Ratings	
25.04.2023	 	Global Equity Ratings	