

MERCK KGAA FUTURE (MRKH) - EUX/C1

24.04.2024 18:35:43

Cena
150,9254 EURZměna  -0,86% (-1,32)

Základní údaje

| | |
|--------------------|------------|
| Symbol | MRKHC1 |
| Burza | Eurex |
| Měna | EUR |
| Typ cenného papíru | Future |
| Podkladové aktivum | MERCK KGAA |
| Splatnost | 05-2024 |
| Velikost obchodu | 100 |

Tržní data

| | |
|----------------------------------|-------------------|
| Nákup (částka) | - EUR (-) |
| Prodej (částka) | - EUR (-) |
| Otevírací cena | 150,9254 EUR |
| Max | 150,9254 EUR |
| Min | 150,9254 EUR |
| Závěrečná cena (předchozí den) | 152,2421 EUR |
| Podkladové aktivum | MERCK KGAA |
| Cena podkladového aktiva (datum) | 152,35 (24.04.24) |
| Cena vypořádání (datum) | 150,93 (24.04.24) |
| Otevřené pozice (futures) | 0 |

Výkonnost a riziko

| | 6m | 1r | 3r |
|----------------|--------|--------|----|
| Výkonn. (%) | +4,82% | -8,29% | - |
| Výkonn. (abs.) | +7,00 | -13,76 | - |
| Beta | - | - | - |
| Volatilita | 31,79 | 27,77 | - |

Futures a opce

| | |
|---------------------|---|
| Související Futures | - |
| Související Opce | - |
















51

Minulá výkonnost nezaručuje výkonnost budoucí.
Zdroj: FactSet

Ceny

| | |
|--|---------------------------|
| Ø cena 5 dní Ø objem 5 dní (ks.) | 147,7068 EUR (0) |
| Ø cena 30 dní Ø objem 30 dní (ks.) | 155,4451 EUR (0) |
| Ø cena 100 dní Ø objem 100 dní (ks.) | 151,3229 EUR (19) |
| Ø cena 250 dní Ø objem 250 dní (ks.) | 155,2625 EUR (32) |
| YTD Max datum | 163,9884 EUR (28.03.2024) |
| YTD Min datum | 141,2703 EUR (08.01.2024) |
| 52týdenní max. datum | 170,6522 EUR (06.06.2023) |
| 52týdenní min. datum | 135,4799 EUR (13.12.2023) |

Současné analýzy

| Sektory | Z trhů | | |
|------------|---|-----------------------|---|
| Datum | | Nadpis | Stáhnout |
| 03.04.2024 |   | Global Equity Ratings |  |
| 13.03.2024 |   | Global Equity Ratings |  |
| 22.02.2024 |   | Global Equity Ratings |  |
| 14.02.2024 |   | Global Equity Ratings |  |
| 23.01.2024 |   | Global Equity Ratings |  |