

ACS, ACT.DE CONSTR.Y SERV. SA FUTURE (OCIG) - EUX/C11

21.08.2024 18:45:24

Cena
39,8158 EURZměna  -0,32% (-0,13)

Základní údaje

Symbol	OCIGC11
Burza	Eurex
Měna	EUR
Typ cenného papíru	Future
Podkladové aktivum	ACS ACTIVIDADES DE CONSTRUCCIÓN Y SERVICIOS SA
Splatnost	07-2025
Velikost obchodu	100

Tržní data

Nákup (částka)	- EUR (-)
Prodej (částka)	- EUR (-)
Otevírací cena	39,8158 EUR
Max	39,8158 EUR
Min	39,8158 EUR
Závěrečná cena (předchozí den)	39,9427 EUR
Podkladové aktivum	ACS ACTIVIDADES DE CONSTRUCCIÓN Y SERVICIOS SA
Cena podkladového aktiva (datum)	40,46 (21.08.24)
Cena vypořádání (datum)	39,82 (21.08.24)
Otevřené pozice (futures)	0

Výkonnost a riziko

	6m	1r	3r
Výkonn. (%)	+11,74%	+30,17%	-
Výkonn. (abs.)	+4,20	+9,26	-
Beta	-	-	-
Volatilita	22,43	22,46	-

Futures a opce









Související Futures	-
Související Opce	-

Minulá výkonnost nezaručuje výkonnost budoucí.
Zdroj: FactSet

Ceny

Ø cena 5 dní Ø objem 5 dní (ks.)	40,4197 EUR (0)
Ø cena 30 dní Ø objem 30 dní (ks.)	39,9999 EUR (0)
Ø cena 100 dní Ø objem 100 dní (ks.)	38,7646 EUR (0)
Ø cena 250 dní Ø objem 250 dní (ks.)	36,5846 EUR (0)
YTD Max datum	42,1701 EUR (31.07.2024)
YTD Min datum	35,2955 EUR (29.01.2024)
52týdenní max. datum	42,1701 EUR (31.07.2024)
52týdenní min. datum	30,7826 EUR (21.08.2023)

Současné analýzy

Sektory	Z trhu		
Datum		Nadpis	Stáhnout
12.08.2024		Global Equity Ratings	
24.07.2024		Global Equity Ratings	
12.07.2024		Global Equity Ratings	
21.06.2024		Global Equity Ratings	
14.06.2024		Global Equity Ratings	

51