

## PEPSICO INC. FUTURE (PEPF) - EUX/C11

16.07.2024 18:50:50

Cena  
**166,5047** USDZměna  -0,74% (-1,24)

## Základní údaje

Symbol	PEPFC11
Burza	Eurex
Měna	USD
Typ cenného papíru	Future
Podkladové aktivum	PEPSICO INC.
Splatnost	05-2025
Velikost obchodu	100

## Tržní data

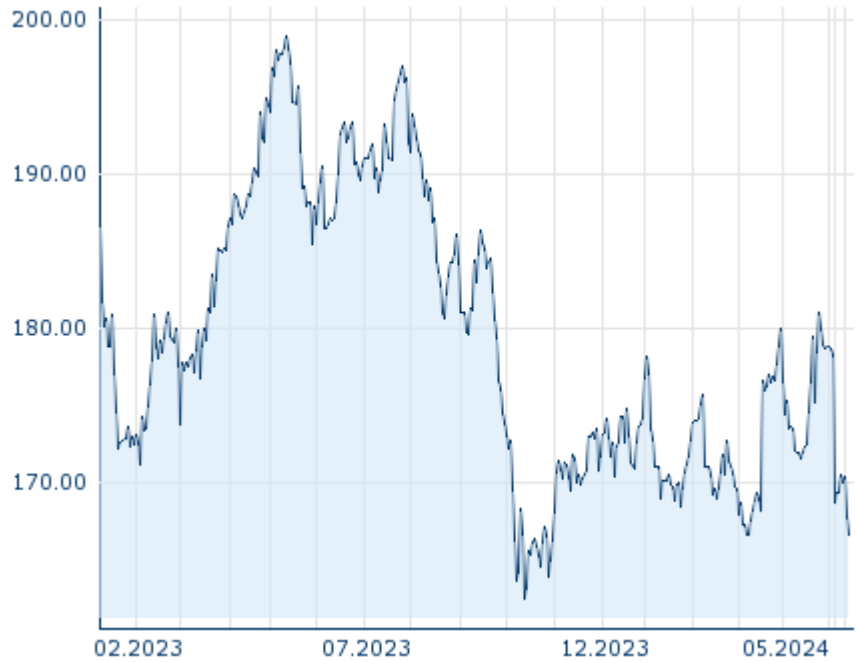
Nákup (částka)	- USD (-)
Prodej (částka)	- USD (-)
Otevírací cena	166,5047 USD
Max	166,5047 USD
Min	166,5047 USD
Závěrečná cena (předchozí den)	167,7441 USD
Podkladové aktivum	PEPSICO INC.
Cena podkladového aktiva (datum)	168,38 (17.07.24)
Cena vypořádání (datum)	166,50 (16.07.24)
Otevřené pozice (futures)	0

## Výkonnost a riziko

	1t	6m	1r	3r
Výkonn. (%)	-	-2,09%	-13,84%	-
Výkonn. (abs.)	-	-3,55	-26,75	-
Beta	-	-	-	-
Volatilita	9,26	18,25	16,44	-

## Futures a opce

Související Futures	-
Související Opce	-















Minulá výkonnost nezaručuje výkonnost budoucí.  
Zdroj: FactSet

## Ceny

Ø cena 5 dní   Ø objem 5 dní (ks.)	168,2102 USD (0)
Ø cena 30 dní   Ø objem 30 dní (ks.)	169,0240 USD (0)
Ø cena 100 dní   Ø objem 100 dní (ks.)	173,0172 USD (0)
Ø cena 250 dní   Ø objem 250 dní (ks.)	174,7410 USD (0)
YTD Max   datum	180,9860 USD (25.04.2024)
YTD Min   datum	166,5047 USD (16.07.2024)
52týdenní max.   datum	196,9737 USD (26.07.2023)
52týdenní min.   datum	162,3898 USD (12.10.2023)

## Aktuální analýzy a prognózy

Podkladová aktiva	Sektory	Z trhů	
Datum		Nadpis	Stáhnout
12.07.2024	 	Global Equity Ratings	
21.06.2024	 	Global Equity Ratings	
14.06.2024	 	Global Equity Ratings	
29.05.2024	 	Global Equity Ratings	
26.04.2024	 	Global Equity Ratings	