

MAYR-MELNHOF KARTON AG FUTURE (MYMF) - EUX/C13

21.06.2024 19:17:30

Cena
114,9268 EURZměna  -0,01% (-0,01)

Základní údaje

| | |
|--------------------|------------------------|
| Symbol | MYMFC13 |
| Burza | Eurex |
| Měna | EUR |
| Typ cenného papíru | Future |
| Podkladové aktivum | MAYR-MELNHOF KARTON AG |
| Splatnost | 07-2025 |
| Velikost obchodu | 100 |

Tržní data

| | |
|----------------------------------|------------------------|
| Nákup (částka) | - EUR (-) |
| Prodej (částka) | - EUR (-) |
| Otevírací cena | 114,9268 EUR |
| Max | 114,9268 EUR |
| Min | 114,9268 EUR |
| Závěrečná cena (předchozí den) | 114,9378 EUR |
| Podkladové aktivum | MAYR-MELNHOF KARTON AG |
| Cena podkladového aktiva (datum) | 112,40 (28.06.24) |
| Cena vypořádání (datum) | 114,94 (28.06.24) |
| Otevřené pozice (futures) | 0 |

Výkonnost a riziko

| | 1t | 6m | 1r | 3r |
|----------------|-------|--------|---------|----|
| Výkonn. (%) | - | -9,52% | -11,57% | - |
| Výkonn. (abs.) | - | -12,09 | -15,03 | - |
| Beta | - | - | - | - |
| Volatilita | 26,27 | 26,78 | 26,93 | - |

Futures a opce

| | |
|---------------------|---|
| Související Futures | - |
| Související Opce | - |










51

Minulá výkonnost nezaručuje výkonnost budoucí.
Zdroj: FactSet

Ceny

| | |
|--|---------------------------|
| Ø cena 5 dní Ø objem 5 dní (ks.) | 113,8749 EUR (0) |
| Ø cena 30 dní Ø objem 30 dní (ks.) | - EUR (-) |
| Ø cena 100 dní Ø objem 100 dní (ks.) | 117,6112 EUR (0) |
| Ø cena 250 dní Ø objem 250 dní (ks.) | 122,8003 EUR (0) |
| YTD Max datum | 128,1216 EUR (26.01.2024) |
| YTD Min datum | 109,5254 EUR (12.03.2024) |
| 52týdenní max. datum | 141,4355 EUR (01.08.2023) |
| 52týdenní min. datum | 107,4593 EUR (30.10.2023) |

Aktuální analýzy a prognózy

| Sektory | Z trhů | | |
|------------|---|-----------------------|---|
| Datum | | Nadpis | Stáhnout |
| 21.06.2024 |   | Global Equity Ratings |  |
| 14.06.2024 |   | Global Equity Ratings |  |
| 29.05.2024 |   | Global Equity Ratings |  |
| 26.04.2024 |   | Global Equity Ratings |  |
| 03.04.2024 |   | Global Equity Ratings |  |