

MERCK & CO. INC. FUTURE (MCCF) - EUX/C12

16.07.2024 18:50:42

Cena
131,1298 USDZměna  -0,08% (-0,11)

Základní údaje

Symbol	MCCFC12
Burza	Eurex
Měna	USD
Typ cenného papíru	Future
Podkladové aktivum	MERCK & CO. INC.
Splatnost	06-2025
Velikost obchodu	100

Tržní data

Nákup (částka)	- USD (-)
Prodej (částka)	- USD (-)
Otevírací cena	131,1298 USD
Max	131,1298 USD
Min	131,1298 USD
Závěrečná cena (předchozí den)	131,2367 USD
Podkladové aktivum	MERCK & CO. INC.
Cena podkladového aktiva (datum)	125,44 (16.07.24)
Cena vypořádání (datum)	131,13 (16.07.24)
Otevřené pozice (futures)	0

Výkonnost a riziko

	6m	1r	3r
Výkonn. (%)	+9,02%	+19,96%	-
Výkonn. (abs.)	+10,85	+21,82	-
Beta	-	-	-
Volatilita	16,38	17,54	-

Futures a opce

Související Futures	-
Související Opce	-







Minulá výkonnost nezaručuje výkonnost budoucí.
Zdroj: FactSet

Ceny

Ø cena 5 dní Ø objem 5 dní (ks.)	131,3086 USD (0)
Ø cena 30 dní Ø objem 30 dní (ks.)	132,0774 USD (0)
Ø cena 100 dní Ø objem 100 dní (ks.)	130,1251 USD (0)
Ø cena 250 dní Ø objem 250 dní (ks.)	116,9744 USD (0)
YTD Max datum	135,6380 USD (28.03.2024)
YTD Min datum	113,9502 USD (02.01.2024)
52týdenní max. datum	135,6380 USD (28.03.2024)
52týdenní min. datum	102,1060 USD (19.10.2023)

Současné analýzy

Podkladová aktiva	Sektory	Z trhů	
Datum		Nadpis	Stáhnout
12.07.2024	 	Global Equity Ratings	
21.06.2024	 	Global Equity Ratings	
14.06.2024	 	Global Equity Ratings	
29.05.2024	 	Global Equity Ratings	
26.04.2024	 	Global Equity Ratings	

51