

# MTU AERO ENGINES AG FUTURE (MTXF) - EUX/C11

26.07.2024 18:35:35

Cena  
**265,1803** EUR

Změna  1,74% (4,53)

## Základní údaje

Symbol	MTXFC11
Burza	Eurex
Měna	EUR
Typ cenného papíru	Future
Podkladové aktivum	MTU AERO ENGINES AG
Splatnost	06-2025
Velikost obchodu	100

## Tržní data

Nákup (částka)	- EUR (-)
Prodej (částka)	- EUR (-)
Otevírací cena	265,1803 EUR
Max	265,1803 EUR
Min	265,1803 EUR
Závěrečná cena (předchozí den)	260,6508 EUR
Podkladové aktivum	MTU AERO ENGINES AG
Cena podkladového aktiva (datum)	257,90 (26.07.24)
Cena vypořádání (datum)	265,18 (26.07.24)
Otevřené pozice (futures)	0

## Výkonnost a riziko

	6m	1r	3r
Výkonn. (%)	+19,18%	+23,80%	-
Výkonn. (abs.)	+42,68	+50,98	-
Beta	-	-	-
Volatilita	28,06	29,79	-

## Futures a opce

Související Futures	-
Související Opce	-








Minulá výkonnost nezaručuje výkonnost budoucí.  
Zdroj: FactSet

## Ceny

Ø cena 5 dní   Ø objem 5 dní (ks.)	260,2386 EUR (0)
Ø cena 30 dní   Ø objem 30 dní (ks.)	251,1792 EUR (0)
Ø cena 100 dní   Ø objem 100 dní (ks.)	237,1676 EUR (0)
Ø cena 250 dní   Ø objem 250 dní (ks.)	210,3691 EUR (0)
YTD Max   datum	265,1803 EUR (26.07.2024)
YTD Min   datum	198,2107 EUR (03.01.2024)
52týdenní max.   datum	265,1803 EUR (26.07.2024)
52týdenní min.   datum	165,2894 EUR (21.09.2023)

## Současné analýzy

Sektory	Z trhu		
Datum	Nadpis		Stáhnout
24.07.2024	 Global Equity Ratings		
12.07.2024	 Global Equity Ratings		
21.06.2024	 Global Equity Ratings		
14.06.2024	 Global Equity Ratings		
29.05.2024	 Global Equity Ratings		

51