

MTU AERO ENGINES AG FUTURE (MTXF) - EUX/C11

24.04.2024 18:35:44

Cena
229,4372 EURZměna  -0,28% (-0,63)

Základní údaje

Symbol	MTXFC11
Burza	Eurex
Měna	EUR
Typ cenného papíru	Future
Podkladové aktivum	MTU AERO ENGINES AG
Splatnost	03-2025
Velikost obchodu	100

Tržní data

Nákup (částka)	- EUR (-)
Prodej (částka)	- EUR (-)
Otevírací cena	229,4372 EUR
Max	229,4372 EUR
Min	229,4372 EUR
Závěrečná cena (předchozí den)	230,0703 EUR
Podkladové aktivum	MTU AERO ENGINES AG
Cena podkladového aktiva (datum)	223,50 (24.04.24)
Cena vypořádání (datum)	229,44 (24.04.24)
Otevřené pozice (futures)	0

Výkonnost a riziko

	6m	1r	3r
Výkonn. (%)	+26,70%	-7,90%	-
Výkonn. (abs.)	+48,35	-19,68	-
Beta	-	-	-
Volatilita	20,87	28,07	-

Futures a opce
















Související Futures	-
Související Opce	-

Minulá výkonnost nezaručuje výkonnost budoucí.
Zdroj: FactSet

Ceny

Ø cena 5 dní Ø objem 5 dní (ks.)	223,6662 EUR (0)
Ø cena 30 dní Ø objem 30 dní (ks.)	229,5674 EUR (0)
Ø cena 100 dní Ø objem 100 dní (ks.)	217,5415 EUR (0)
Ø cena 250 dní Ø objem 250 dní (ks.)	212,0366 EUR (0)
YTD Max datum	241,5881 EUR (28.03.2024)
YTD Min datum	198,2107 EUR (03.01.2024)
52týdenní max. datum	245,6362 EUR (20.06.2023)
52týdenní min. datum	165,2894 EUR (21.09.2023)

Současné analýzy

Sektory	Z trhů		
Datum		Nadpis	Stáhnout
03.04.2024	 	Global Equity Ratings	
13.03.2024	 	Global Equity Ratings	
22.02.2024	 	Global Equity Ratings	
14.02.2024	 	Global Equity Ratings	
23.01.2024	 	Global Equity Ratings	

51