

MTU AERO ENGINES AG FUTURE (MTXF) - EUX/C1

13.09.2024 18:35:26

Cena
279,4101 EURZměna  1,37% (3,77)

Základní údaje

Symbol	MTXFC1
Burza	Eurex
Měna	EUR
Typ cenného papíru	Future
Podkladové aktivum	MTU AERO ENGINES AG
Splatnost	09-2024
Velikost obchodu	100

Tržní data

Nákup (částka)	- EUR (-)
Prodej (částka)	- EUR (-)
Otevírací cena	279,4101 EUR
Max	279,4101 EUR
Min	279,4101 EUR
Závěrečná cena (předchozí den)	275,6367 EUR
Podkladové aktivum	MTU AERO ENGINES AG
Cena podkladového aktiva (datum)	279,20 (13.09.24)
Cena vypořádání (datum)	279,41 (13.09.24)
Otevřené pozice (futures)	0

Výkonnost a riziko

	6m	1r	3r
Výkonn. (%)	+25,13%	+61,95%	-
Výkonn. (abs.)	+55,36	+105,43	-
Beta	-	-	-
Volatilita	25,36	23,82	-

Futures a opce










Související Futures	-
Související Opce	-

Minulá výkonnost nezaručuje výkonnost budoucí.
Zdroj: FactSet

Ceny

Ø cena 5 dní Ø objem 5 dní (ks.)	272,0624 EUR (0)
Ø cena 30 dní Ø objem 30 dní (ks.)	266,0207 EUR (0)
Ø cena 100 dní Ø objem 100 dní (ks.)	253,9150 EUR (0)
Ø cena 250 dní Ø objem 250 dní (ks.)	215,1268 EUR (1)
YTD Max datum	275,6367 EUR (12.09.2024)
YTD Min datum	194,1405 EUR (03.01.2024)
52týdenní max. datum	275,6367 EUR (12.09.2024)
52týdenní min. datum	161,7112 EUR (21.09.2023)

Současné analýzy

Sektory	Z trhů		
Datum		Nadpis	Stáhnout
11.09.2024	 	Global Equity Ratings	
05.09.2024	 	Global Equity Ratings	
12.08.2024	 	Global Equity Ratings	
24.07.2024	 	Global Equity Ratings	
12.07.2024	 	Global Equity Ratings	

51