

MTU AERO ENGINES AG FUTURE (MTXF) - EUX/C1

26.07.2024 18:35:35

Cena
258,4989 EURZměna  1,72% (4,38)

Základní údaje

Symbol	MTXFC1
Burza	Eurex
Měna	EUR
Typ cenného papíru	Future
Podkladové aktivum	MTU AERO ENGINES AG
Splatnost	08-2024
Velikost obchodu	100

Tržní data

Nákup (částka)	- EUR (-)
Prodej (částka)	- EUR (-)
Otevírací cena	258,4989 EUR
Max	258,4989 EUR
Min	258,4989 EUR
Závěrečná cena (předchozí den)	254,1167 EUR
Podkladové aktivum	MTU AERO ENGINES AG
Cena podkladového aktiva (datum)	257,90 (26.07.24)
Cena vypořádání (datum)	258,50 (26.07.24)
Otevřené pozice (futures)	0

Výkonnost a riziko

	6m	1r	3r
Výkonn. (%)	+18,58%	+23,70%	-
Výkonn. (abs.)	+40,50	+49,53	-
Beta	-	-	-
Volatilita	27,40	29,38	-

Futures a opce













Související Futures	-
Související Opce	-

Minulá výkonnost nezaručuje výkonnost budoucí.
Zdroj: FactSet

Ceny

Ø cena 5 dní Ø objem 5 dní (ks.)	253,7232 EUR (0)
Ø cena 30 dní Ø objem 30 dní (ks.)	243,4272 EUR (0)
Ø cena 100 dní Ø objem 100 dní (ks.)	229,5583 EUR (1)
Ø cena 250 dní Ø objem 250 dní (ks.)	204,4283 EUR (1)
YTD Max datum	258,4989 EUR (26.07.2024)
YTD Min datum	194,1405 EUR (03.01.2024)
52týdenní max. datum	258,4989 EUR (26.07.2024)
52týdenní min. datum	161,7112 EUR (21.09.2023)

Současné analýzy

Sektory	Z trhů		
Datum		Nadpis	Stáhnout
24.07.2024	 	Global Equity Ratings	
12.07.2024	 	Global Equity Ratings	
21.06.2024	 	Global Equity Ratings	
14.06.2024	 	Global Equity Ratings	
29.05.2024	 	Global Equity Ratings	

51