

MTU AERO ENGINES AG FUTURE (MTXF) - EUX/C1

24.04.2024 18:35:44

Cena
222,4121 EURZměna  -0,28% (-0,62)

Základní údaje

Symbol	MTXFC1
Burza	Eurex
Měna	EUR
Typ cenného papíru	Future
Podkladové aktivum	MTU AERO ENGINES AG
Splatnost	05-2024
Velikost obchodu	100

Tržní data

Nákup (částka)	- EUR (-)
Prodej (částka)	- EUR (-)
Otevírací cena	222,4121 EUR
Max	222,4121 EUR
Min	222,4121 EUR
Závěrečná cena (předchozí den)	223,0332 EUR
Podkladové aktivum	MTU AERO ENGINES AG
Cena podkladového aktiva (datum)	223,50 (24.04.24)
Cena vypořádání (datum)	222,41 (24.04.24)
Otevřené pozice (futures)	0

Výkonnost a riziko

	6m	1r	3r
Výkonn. (%)	+33,75%	-8,78%	-
Výkonn. (abs.)	+56,28	-21,47	-
Beta	-	-	-
Volatilita	20,66	27,82	-

Futures a opce
















Související Futures	-
Související Opce	-

Minulá výkonnost nezaručuje výkonnost budoucí.
Zdroj: FactSet

Ceny

Ø cena 5 dní Ø objem 5 dní (ks.)	215,3488 EUR (0)
Ø cena 30 dní Ø objem 30 dní (ks.)	224,0638 EUR (4)
Ø cena 100 dní Ø objem 100 dní (ks.)	212,3481 EUR (1)
Ø cena 250 dní Ø objem 250 dní (ks.)	207,1390 EUR (1)
YTD Max datum	235,7583 EUR (28.03.2024)
YTD Min datum	194,1405 EUR (03.01.2024)
52týdenní max. datum	241,4109 EUR (24.04.2023)
52týdenní min. datum	161,7112 EUR (21.09.2023)

Současné analýzy

Sektory	Z trhů		
Datum		Nadpis	Stáhnout
03.04.2024	 	Global Equity Ratings	
13.03.2024	 	Global Equity Ratings	
22.02.2024	 	Global Equity Ratings	
14.02.2024	 	Global Equity Ratings	
23.01.2024	 	Global Equity Ratings	

51