

# MASTERCARD INC. FUTURE (MTCF) - EUX/C1

26.07.2024 18:35:35

Cena  
**439,7274** USD

Změna  0,75% (3,27)

## Základní údaje

|                    |                         |
|--------------------|-------------------------|
| Symbol             | MTCFC1                  |
| Burza              | Eurex                   |
| Měna               | USD                     |
| Typ cenného papíru | Future                  |
| Podkladové aktivum | MASTERCARD INC. CLASS A |
| Splatnost          | 08-2024                 |
| Velikost obchodu   | 100                     |

## Tržní data

|                                  |                         |
|----------------------------------|-------------------------|
| Nákup (částka)                   | - USD (-)               |
| Prodej (částka)                  | - USD (-)               |
| Otevírací cena                   | 439,7274 USD            |
| Max                              | 439,7274 USD            |
| Min                              | 439,7274 USD            |
| Závěrečná cena (předchozí den)   | 436,4558 USD            |
| Podkladové aktivum               | MASTERCARD INC. CLASS A |
| Cena podkladového aktiva (datum) | 438,18 (26.07.24)       |
| Cena vypořádání (datum)          | 439,73 (26.07.24)       |
| Otevřené pozice (futures)        | 0                       |

## Výkonnost a riziko

|                | 1t     | 6m     | 1r     | 3r |
|----------------|--------|--------|--------|----|
| Výkonn. (%)    | -2,55% | -0,02% | +9,71% | -  |
| Výkonn. (abs.) | -11,49 | -0,10  | +38,90 | -  |
| Beta           | -      | -      | -      | -  |
| Volatilita     | 29,93  | 17,75  | 17,79  | -  |

## Futures a opce

|                     |   |
|---------------------|---|
| Související Futures | - |
| Související Opce    | - |

51











Minulá výkonnost nezaručuje výkonnost budoucí.  
Zdroj: FactSet

## Ceny

|  |                           |
|--|---------------------------|
| Ø cena 5 dní   Ø objem 5 dní (ks.)     | 439,8684 USD (0)          |
| Ø cena 30 dní   Ø objem 30 dní (ks.)   | 445,1563 USD (0)          |
| Ø cena 100 dní   Ø objem 100 dní (ks.) | 462,8173 USD (0)          |
| Ø cena 250 dní   Ø objem 250 dní (ks.) | 429,9376 USD (0)          |
| YTD Max   datum                        | 490,2038 USD (21.03.2024) |
| YTD Min   datum                        | 417,5331 USD (08.01.2024) |
| 52týdenní max.   datum                 | 490,2038 USD (21.03.2024) |
| 52týdenní min.   datum                 | 366,8438 USD (26.10.2023) |

## Aktuální analýzy a prognózy

| Podkladová aktiva | Sektory   | Z trhů                |   |
|-------------------|---|-----------------------|---|
| Datum             |   | Nadpis                | Stáhnout  |
| 24.07.2024        |   | Global Equity Ratings |  |
| 12.07.2024        |   | Global Equity Ratings |  |
| 21.06.2024        |   | Global Equity Ratings |  |
| 14.06.2024        |   | Global Equity Ratings |  |
| 29.05.2024        |   | Global Equity Ratings |  |