

MERCK & CO. INC. FUTURE (MCCF) - EUX/C11

18.10.2024 19:07:19

Cena
110,7857 USDZměna  -0,69% (-0,77)

Základní údaje

Symbol	MCCFC11
Burza	Eurex
Měna	USD
Typ cenného papíru	Future
Podkladové aktivum	MERCK & CO. INC.
Splatnost	09-2025
Velikost obchodu	100

Tržní data

Nákup (částka)	- USD (-)
Prodej (částka)	- USD (-)
Otevírací cena	110,7857 USD
Max	110,7857 USD
Min	110,7857 USD
Závěrečná cena (předchozí den)	111,5559 USD
Podkladové aktivum	MERCK & CO. INC.
Cena podkladového aktiva (datum)	108,70 (18.10.24)
Cena vypořádání (datum)	110,43 (18.10.24)
Otevřené pozice (futures)	0

Výkonnost a riziko

	6m	1r	3r
Výkonn. (%)	-13,79%	+4,95%	-
Výkonn. (abs.)	-17,72	+5,23	-
Beta	-	-	-
Volatilita	24,03	20,94	-

Futures a opce







Související Futures	-
Související Opce	-

Minulá výkonnost nezaručuje výkonnost budoucí.
Zdroj: FactSet

Ceny

Ø cena 5 dní Ø objem 5 dní (ks.)	111,7430 USD (0)
Ø cena 30 dní Ø objem 30 dní (ks.)	114,9948 USD (0)
Ø cena 100 dní Ø objem 100 dní (ks.)	119,0813 USD (0)
Ø cena 250 dní Ø objem 250 dní (ks.)	119,7014 USD (0)
YTD Max datum	135,9178 USD (28.03.2024)
YTD Min datum	109,9674 USD (08.10.2024)
52týdenní max. datum	135,9178 USD (28.03.2024)
52týdenní min. datum	101,7715 USD (29.11.2023)

Současné analýzy

Podkladová aktiva	Sektory	Z trhů	
Datum		Nadpis	Stáhnout
27.09.2024	 	Global Equity Ratings	
11.09.2024	 	Global Equity Ratings	
05.09.2024	 	Global Equity Ratings	
12.08.2024	 	Global Equity Ratings	
24.07.2024	 	Global Equity Ratings	

51