

NESTLÉ S.A. FUTURE (NESG) - EUX/C10

30.08.2024 18:37:00

Cena
89,4396 CHFZměna  -0,09% (-0,08)

Základní údaje

Symbol	NESGC10
Burza	Eurex
Měna	CHF
Typ cenného papíru	Future
Podkladové aktivum	NESTLÉ SA
Splatnost	06-2025
Velikost obchodu	100

Tržní data

Nákup (částka)	- CHF (-)
Prodej (částka)	- CHF (-)
Otevírací cena	89,4396 CHF
Max	89,4396 CHF
Min	89,4396 CHF
Závěrečná cena (předchozí den)	89,522 CHF
Podkladové aktivum	NESTLÉ SA
Cena podkladového aktiva (datum)	91,02 (30.08.24)
Cena vypořádání (datum)	89,44 (30.08.24)
Otevřené pozice (futures)	1.000

Výkonnost a riziko

	1t	6m	1r	3r
Výkonn. (%)	+1,66%	-1,31%	-15,08%	-
Výkonn. (abs.)	+1,46	-1,19	-15,88	-
Beta	-	-	-	-
Volatilita	8,01	17,27	17,20	-

Futures a opce
















Související Futures	-
Související Opce	-

Minulá výkonnost nezaručuje výkonnost budoucí.
Zdroj: FactSet

Ceny

Ø cena 5 dní Ø objem 5 dní (ks.)	88,7950 CHF (500)
Ø cena 30 dní Ø objem 30 dní (ks.)	88,1518 CHF (83)
Ø cena 100 dní Ø objem 100 dní (ks.)	90,4809 CHF (25)
Ø cena 250 dní Ø objem 250 dní (ks.)	95,6002 CHF (10)
YTD Max datum	98,9289 CHF (05.02.2024)
YTD Min datum	85,6358 CHF (05.08.2024)
52týdenní max. datum	107,1392 CHF (21.09.2023)
52týdenní min. datum	85,6358 CHF (05.08.2024)

Aktuální analýzy a prognózy

Podkladová aktiva	Sektory	Z trhů	
Datum		Nadpis	Stáhnout
12.08.2024	 	Global Equity Ratings	
24.07.2024	 	Global Equity Ratings	
12.07.2024	 	Global Equity Ratings	
21.06.2024	 	Global Equity Ratings	
14.06.2024	 	Global Equity Ratings	

51