

MERCK & CO. INC. FUTURE (MCCF) - EUX/C1

07.08.2024 18:43:21

Cena
111,4246 USDZměna  -0,93% (-1,04)

Základní údaje

| | |
|--------------------|------------------|
| Symbol | MCCFC1 |
| Burza | Eurex |
| Měna | USD |
| Typ cenného papíru | Future |
| Podkladové aktivum | MERCK & CO. INC. |
| Splatnost | 08-2024 |
| Velikost obchodu | 100 |

Tržní data

| | |
|----------------------------------|--------------------|
| Nákup (částka) | - USD (-) |
| Prodej (částka) | - USD (-) |
| Otevírací cena | 111,4246 USD |
| Max | 111,4246 USD |
| Min | 111,4246 USD |
| Závěrečná cena (předchozí den) | 112,4659 USD |
| Podkladové aktivum | MERCK & CO. INC. |
| Cena podkladového aktiva (datum) | 111,465 (07.08.24) |
| Cena vypořádání (datum) | 111,42 (07.08.24) |
| Otevřené pozice (futures) | 0 |

Výkonnost a riziko

| | 1t | 6m | 1r | 3r |
|----------------|--------|---------|--------|----|
| Výkonn. (%) | -3,84% | -11,09% | +6,72% | - |
| Výkonn. (abs.) | -4,49 | -14,02 | +7,09 | - |
| Beta | - | - | - | - |
| Volatilita | 22,09 | 23,37 | 20,51 | - |

Futures a opce








| | |
|---------------------|---|
| Související Futures | - |
| Související Opce | - |

Minulá výkonnost nezaručuje výkonnost budoucí.
Zdroj: FactSet

Ceny

| | |
|--|---------------------------|
| Ø cena 5 dní Ø objem 5 dní (ks.) | 113,7820 USD (0) |
| Ø cena 30 dní Ø objem 30 dní (ks.) | 122,4558 USD (0) |
| Ø cena 100 dní Ø objem 100 dní (ks.) | 125,7614 USD (0) |
| Ø cena 250 dní Ø objem 250 dní (ks.) | 115,3092 USD (0) |
| YTD Max datum | 132,2369 USD (28.03.2024) |
| YTD Min datum | 112,2929 USD (02.01.2024) |
| 52týdenní max. datum | 132,2369 USD (28.03.2024) |
| 52týdenní min. datum | 99,7905 USD (29.11.2023) |

Aktuální analýzy a prognózy

| Podkladová aktiva | Sektory | Z trhů | |
|-------------------|---|-----------------------|---|
| Datum | | Nadpis | Stáhnout |
| 24.07.2024 |  | Global Equity Ratings |  |
| 12.07.2024 |  | Global Equity Ratings |  |
| 21.06.2024 |  | Global Equity Ratings |  |
| 14.06.2024 |  | Global Equity Ratings |  |
| 29.05.2024 |  | Global Equity Ratings |  |

51