

MERCK & CO. INC. FUTURE (MCCF) - EUX/C1

16.07.2024 18:50:42

Cena
128,137 USDZměna  -0,09% (-0,11)

Základní údaje

Symbol	MCCFC1
Burza	Eurex
Měna	USD
Typ cenného papíru	Future
Podkladové aktivum	MERCK & CO. INC.
Splatnost	07-2024
Velikost obchodu	100

Tržní data

Nákup (částka)	- USD (-)
Prodej (částka)	- USD (-)
Otevírací cena	128,137 USD
Max	128,137 USD
Min	128,137 USD
Závěrečná cena (předchozí den)	128,2462 USD
Podkladové aktivum	MERCK & CO. INC.
Cena podkladového aktiva (datum)	125,44 (16.07.24)
Cena vypořádání (datum)	128,14 (16.07.24)
Otevřené pozice (futures)	0

Výkonnost a riziko

	6m	1r	3r
Výkonn. (%)	+8,16%	+19,64%	-
Výkonn. (abs.)	+9,67	+21,04	-
Beta	-	-	-
Volatilita	16,42	17,44	-

Futures a opce











Související Futures	-
Související Opce	-

Minulá výkonnost nezaručuje výkonnost budoucí.
Zdroj: FactSet

Ceny

Ø cena 5 dní Ø objem 5 dní (ks.)	128,299 USD (0)
Ø cena 30 dní Ø objem 30 dní (ks.)	128,545 USD (0)
Ø cena 100 dní Ø objem 100 dní (ks.)	126,616 USD (0)
Ø cena 250 dní Ø objem 250 dní (ks.)	114,257 USD (0)
YTD Max datum	132,237 USD (28.03.2024)
YTD Min datum	112,293 USD (02.01.2024)
52týdenní max. datum	132,237 USD (28.03.2024)
52týdenní min. datum	99,791 USD (29.11.2023)

Současné analýzy

Podkladová aktiva	Sektory	Z trhů	
Datum		Nadpis	Stáhnout
12.07.2024		Global Equity Ratings	
21.06.2024		Global Equity Ratings	
14.06.2024		Global Equity Ratings	
29.05.2024		Global Equity Ratings	
26.04.2024		Global Equity Ratings	

51