

MERCK & CO. INC. FUTURE (MCCF) - EUX/C1

26.04.2024 18:31:39

Cena
131,6502 USDZměna  1,12% (1,46)

Základní údaje

Symbol	MCCFC1
Burza	Eurex
Měna	USD
Typ cenného papíru	Future
Podkladové aktivum	MERCK & CO. INC.
Splatnost	05-2024
Velikost obchodu	100

Tržní data

Nákup (částka)	- USD (-)
Prodej (částka)	- USD (-)
Otevírací cena	131,6502 USD
Max	131,6502 USD
Min	131,6502 USD
Závěrečná cena (předchozí den)	130,1908 USD
Podkladové aktivum	MERCK & CO. INC.
Cena podkladového aktiva (datum)	131,20 (26.04.24)
Cena vypořádání (datum)	131,65 (26.04.24)
Otevřené pozice (futures)	0

Výkonnost a riziko

	1t	6m	1r	3r
Výkonn. (%)	+4,50%	+23,02%	+15,43%	-
Výkonn. (abs.)	+5,67	+24,64	+17,59	-
Beta	-	-	-	-
Volatilita	20,53	17,58	18,73	-

Futures a opce

Související Futures	-
Související Opce	-
















Minulá výkonnost nezaručuje výkonnost budoucí.
Zdroj: FactSet

Ceny

Ø cena 5 dní Ø objem 5 dní (ks.)	128,7791 USD (0)
Ø cena 30 dní Ø objem 30 dní (ks.)	126,4807 USD (0)
Ø cena 100 dní Ø objem 100 dní (ks.)	120,8132 USD (0)
Ø cena 250 dní Ø objem 250 dní (ks.)	112,9361 USD (0)
YTD Max datum	132,2369 USD (28.03.2024)
YTD Min datum	112,2929 USD (02.01.2024)
52týdenní max. datum	132,2369 USD (28.03.2024)
52týdenní min. datum	99,7905 USD (29.11.2023)

Aktuální analýzy a prognózy

Podkladová aktiva	Sektory	Z trhů	
Datum		Nadpis	Stáhnout
26.04.2024	 	Global Equity Ratings	
03.04.2024	 	Global Equity Ratings	
13.03.2024	 	Global Equity Ratings	
22.02.2024	 	Global Equity Ratings	
14.02.2024	 	Global Equity Ratings	

51