

MTU AERO ENGINES AG FUTURE (MTXF) - EUX/C12

26.07.2024 18:35:35

Cena
265,8167 EURZměna  1,74% (4,54)

Základní údaje

Symbol	MTXFC12
Burza	Eurex
Měna	EUR
Typ cenného papíru	Future
Podkladové aktivum	MTU AERO ENGINES AG
Splatnost	07-2025
Velikost obchodu	100

Tržní data

Nákup (částka)	- EUR (-)
Prodej (částka)	- EUR (-)
Otevírací cena	265,8167 EUR
Max	265,8167 EUR
Min	265,8167 EUR
Závěrečná cena (předchozí den)	261,2756 EUR
Podkladové aktivum	MTU AERO ENGINES AG
Cena podkladového aktiva (datum)	257,90 (26.07.24)
Cena vypořádání (datum)	265,82 (26.07.24)
Otevřené pozice (futures)	0

Výkonnost a riziko

	6m	1r	3r
Výkonn. (%)	+19,24%	+23,73%	-
Výkonn. (abs.)	+42,89	+50,97	-
Beta	-	-	-
Volatilita	27,93	29,73	-

Futures a opce

Související Futures	-
Související Opce	-









Minulá výkonnost nezaručuje výkonnost budoucí.
Zdroj: FactSet

Ceny

Ø cena 5 dní Ø objem 5 dní (ks.)	260,8617 EUR (0)
Ø cena 30 dní Ø objem 30 dní (ks.)	251,9222 EUR (0)
Ø cena 100 dní Ø objem 100 dní (ks.)	237,5157 EUR (0)
Ø cena 250 dní Ø objem 250 dní (ks.)	210,8564 EUR (0)
YTD Max datum	265,8167 EUR (26.07.2024)
YTD Min datum	198,6766 EUR (03.01.2024)
52týdenní max. datum	265,8167 EUR (26.07.2024)
52týdenní min. datum	165,9067 EUR (21.09.2023)

Současné analýzy

Sektory	Z trhu		
Datum		Nadpis	Stáhnout
24.07.2024	 	Global Equity Ratings	
12.07.2024	 	Global Equity Ratings	
21.06.2024	 	Global Equity Ratings	
14.06.2024	 	Global Equity Ratings	
29.05.2024	 	Global Equity Ratings	

51