

## MTU AERO ENGINES AG FUTURE (MTXF) - EUX/C12

17.04.2024 18:37:03

Cena  
**217,6782** EURZměna  -0,29% (-0,64)

## Základní údaje

Symbol	MTXFC12
Burza	Eurex
Měna	EUR
Typ cenného papíru	Future
Podkladové aktivum	MTU AERO ENGINES AG
Splatnost	03-2025
Velikost obchodu	100

## Tržní data

Nákup (částka)	- EUR (-)
Prodej (částka)	- EUR (-)
Otevírací cena	217,6782 EUR
Max	217,6782 EUR
Min	217,6782 EUR
Závěrečná cena (předchozí den)	218,3213 EUR
Podkladové aktivum	MTU AERO ENGINES AG
Cena podkladového aktiva (datum)	212,00 (17.04.24)
Cena vypořádání (datum)	217,68 (17.04.24)
Otevřené pozice (futures)	0

## Výkonnost a riziko

	6m	1r	3r
Výkonn. (%)	+26,59%	-6,77%	-
Výkonn. (abs.)	+45,86	-15,84	-
Beta	-	-	-
Volatilita	21,97	28,07	-

## Futures a opce

Související Futures	-
Související Opce	-










51

Minulá výkonnost nezaručuje výkonnost budoucí.  
Zdroj: FactSet

## Ceny

Ø cena 5 dní   Ø objem 5 dní (ks.)	220,8793 EUR (0)
Ø cena 30 dní   Ø objem 30 dní (ks.)	232,2320 EUR (0)
Ø cena 100 dní   Ø objem 100 dní (ks.)	216,2278 EUR (0)
Ø cena 250 dní   Ø objem 250 dní (ks.)	213,0056 EUR (0)
YTD Max   datum	242,1174 EUR (28.03.2024)
YTD Min   datum	198,6766 EUR (03.01.2024)
52týdenní max.   datum	250,3171 EUR (21.04.2023)
52týdenní min.   datum	165,9067 EUR (21.09.2023)

## Současné analýzy

Sektory	Z trhů		
Datum		Nadpis	Stáhnout
03.04.2024		Global Equity Ratings	
13.03.2024		Global Equity Ratings	
22.02.2024		Global Equity Ratings	
14.02.2024		Global Equity Ratings	
23.01.2024		Global Equity Ratings	