

## LENZING AG FUTURE (LENH) - EUX/C1

25.04.2024 18:47:02

Cena  
**29,9711** EURZměna  -1,49% (-0,45)

## Základní údaje

Symbol	LENHC1
Burza	Eurex
Měna	EUR
Typ cenného papíru	Future
Podkladové aktivum	LENZING AG
Splatnost	05-2024
Velikost obchodu	100

## Tržní data

Nákup (částka)	- EUR (-)
Prodej (částka)	- EUR (-)
Otevírací cena	29,9711 EUR
Max	29,9711 EUR
Min	29,9711 EUR
Závěrečná cena (předchozí den)	30,4251 EUR
Podkladové aktivum	LENZING AG
Cena podkladového aktiva (datum)	30,40 (26.04.24)
Cena vypořádání (datum)	29,97 (25.04.24)
Otevřené pozice (futures)	0

## Výkonnost a riziko

	1t	6m	1r	3r
Výkonn. (%)	-1,26%	-13,98%	-48,34%	-
Výkonn. (abs.)	-0,38	-4,87	-28,05	-
Beta	-	-	-	-
Volatilita	57,70	51,67	47,36	-

## Futures a opce
















Související Futures	-
Související Opce	-

Minulá výkonnost nezaručuje výkonnost budoucí.  
Zdroj: FactSet

## Ceny

Ø cena 5 dní   Ø objem 5 dní (ks.)	30,5119 EUR (0)
Ø cena 30 dní   Ø objem 30 dní (ks.)	30,8451 EUR (0)
Ø cena 100 dní   Ø objem 100 dní (ks.)	31,6404 EUR (0)
Ø cena 250 dní   Ø objem 250 dní (ks.)	38,9933 EUR (0)
YTD Max   datum	35,6510 EUR (02.01.2024)
YTD Min   datum	24,9357 EUR (18.03.2024)
52týdenní max.   datum	60,8164 EUR (13.06.2023)
52týdenní min.   datum	24,9357 EUR (18.03.2024)

## Aktuální analýzy a prognózy

Sektory	Z trhů		
Datum		Nadpis	Stáhnout
03.04.2024	 	Global Equity Ratings	
13.03.2024	 	Global Equity Ratings	
22.02.2024	 	Global Equity Ratings	
14.02.2024	 	Global Equity Ratings	
23.01.2024	 	Global Equity Ratings	

51