

MERCK & CO. INC. FUTURE (MCCF) - EUX/C13

18.10.2024 19:07:19

Cena
110,7481 USDZměna  -0,70% (-0,78)

Základní údaje

Symbol	MCCFC13
Burza	Eurex
Měna	USD
Typ cenného papíru	Future
Podkladové aktivum	MERCK & CO. INC.
Splatnost	12-2025
Velikost obchodu	100

Tržní data

Nákup (částka)	- USD (-)
Prodej (částka)	- USD (-)
Otevírací cena	110,7481 USD
Max	110,7481 USD
Min	110,7481 USD
Závěrečná cena (předchozí den)	111,5246 USD
Podkladové aktivum	MERCK & CO. INC.
Cena podkladového aktiva (datum)	108,70 (18.10.24)
Cena vypořádání (datum)	110,71 (18.10.24)
Otevřené pozice (futures)	0

Výkonnost a riziko

	6m	1r	3r
Výkonn. (%)	-13,96%	+4,81%	-
Výkonn. (abs.)	-17,97	+5,08	-
Beta	-	-	-
Volatilita	24,43	21,52	-

Futures a opce









Související Futures	-
Související Opce	-

Minulá výkonnost nezaručuje výkonnost budoucí.
Zdroj: FactSet

Ceny

Ø cena 5 dní Ø objem 5 dní (ks.)	111,7077 USD (0)
Ø cena 30 dní Ø objem 30 dní (ks.)	114,9169 USD (0)
Ø cena 100 dní Ø objem 100 dní (ks.)	119,9558 USD (0)
Ø cena 250 dní Ø objem 250 dní (ks.)	120,2650 USD (0)
YTD Max datum	136,1064 USD (28.03.2024)
YTD Min datum	109,9250 USD (08.10.2024)
52týdenní max. datum	136,1064 USD (28.03.2024)
52týdenní min. datum	101,6193 USD (29.11.2023)

Současné analýzy

Podkladová aktiva	Sektory	Z trhů	
Datum		Nadpis	Stáhnout
27.09.2024		Global Equity Ratings	
11.09.2024		Global Equity Ratings	
05.09.2024		Global Equity Ratings	
12.08.2024		Global Equity Ratings	
24.07.2024		Global Equity Ratings	

51