

## MERCK &amp; CO. INC. FUTURE (MCCF) - EUX/C13

17.09.2024 18:46:04

Cena  
**120,3389** USDZměna  0,85% (1,01)

## Základní údaje

Symbol	MCCFC13
Burza	Eurex
Měna	USD
Typ cenného papíru	Future
Podkladové aktivum	MERCK & CO. INC.
Splatnost	09-2025
Velikost obchodu	100

## Tržní data

Nákup (částka)	- USD (-)
Prodej (částka)	- USD (-)
Otevírací cena	120,3389 USD
Max	120,3389 USD
Min	120,3389 USD
Závěrečná cena (předchozí den)	119,3291 USD
Podkladové aktivum	MERCK & CO. INC.
Cena podkladového aktiva (datum)	118,29 (18.09.24)
Cena vypořádání (datum)	120,34 (17.09.24)
Otevřené pozice (futures)	0

## Výkonnost a riziko

	6m	1r	3r
Výkonn. (%)	-2,92%	+8,24%	-
Výkonn. (abs.)	-3,62	+9,16	-
Beta	-	-	-
Volatilita	25,24	21,62	-

## Futures a opce

Související Futures	-
Související Opce	-







Minulá výkonnost nezaručuje výkonnost budoucí.  
Zdroj: FactSet

## Ceny

Ø cena 5 dní   Ø objem 5 dní (ks.)	117,5791 USD (0)
Ø cena 30 dní   Ø objem 30 dní (ks.)	117,3307 USD (0)
Ø cena 100 dní   Ø objem 100 dní (ks.)	122,9307 USD (0)
Ø cena 250 dní   Ø objem 250 dní (ks.)	119,3956 USD (0)
YTD Max   datum	136,1064 USD (28.03.2024)
YTD Min   datum	113,4519 USD (07.08.2024)
52týdenní max.   datum	136,1064 USD (28.03.2024)
52týdenní min.   datum	101,6193 USD (29.11.2023)

## Současné analýzy

Podkladová aktiva	Sektory	Z trhů	
Datum		Nadpis	Stáhnout
11.09.2024		Global Equity Ratings	
05.09.2024		Global Equity Ratings	
12.08.2024		Global Equity Ratings	
24.07.2024		Global Equity Ratings	
12.07.2024		Global Equity Ratings	

51