

MERCK & CO. INC. FUTURE (MCCF) - EUX/C13

19.04.2024 18:42:12

Cena
129,0692 USDZměna  0,27% (0,35)

Základní údaje

Symbol	MCCFC13
Burza	Eurex
Měna	USD
Typ cenného papíru	Future
Podkladové aktivum	MERCK & CO. INC.
Splatnost	12-2025
Velikost obchodu	100

Tržní data

Nákup (částka)	- USD (-)
Prodej (částka)	- USD (-)
Otevírací cena	129,0692 USD
Max	129,0692 USD
Min	129,0692 USD
Závěrečná cena (předchozí den)	128,7187 USD
Podkladové aktivum	MERCK & CO. INC.
Cena podkladového aktiva (datum)	125,78 (19.04.24)
Cena vypořádání (datum)	131,03 (19.04.24)
Otevřené pozice (futures)	0

Výkonnost a riziko

	1t	6m	1r	3r
Výkonn. (%)	-1,05%	+21,82%	+9,69%	-
Výkonn. (abs.)	-1,37	+23,05	+11,37	-
Beta	-	-	-	-
Volatilita	9,86	18,97	19,35	-

Futures a opce







Související Futures	-
Související Opce	-

Minulá výkonnost nezaručuje výkonnost budoucí.
Zdroj: FactSet

Ceny

Ø cena 5 dní Ø objem 5 dní (ks.)	129,6483 USD (0)
Ø cena 30 dní Ø objem 30 dní (ks.)	129,0143 USD (0)
Ø cena 100 dní Ø objem 100 dní (ks.)	122,2321 USD (0)
Ø cena 250 dní Ø objem 250 dní (ks.)	115,4920 USD (0)
YTD Max datum	136,1064 USD (28.03.2024)
YTD Min datum	114,3267 USD (02.01.2024)
52týdenní max. datum	136,1064 USD (28.03.2024)
52týdenní min. datum	101,6193 USD (29.11.2023)

Aktuální analýzy a prognózy

Podkladová aktiva	Sektory	Z trhů	
Datum		Nadpis	Stáhnout
03.04.2024		Global Equity Ratings	
13.03.2024		Global Equity Ratings	
22.02.2024		Global Equity Ratings	
14.02.2024		Global Equity Ratings	
23.01.2024		Global Equity Ratings	

51