

MTU AERO ENGINES AG FUTURE (MTXF) - EUX/C13

26.07.2024 18:35:35

Cena
266,4588 EURZměna  1,74% (4,55)

Základní údaje

Symbol	MTXFC13
Burza	Eurex
Měna	EUR
Typ cenného papíru	Future
Podkladové aktivum	MTU AERO ENGINES AG
Splatnost	08-2025
Velikost obchodu	100

Tržní data

Nákup (částka)	- EUR (-)
Prodej (částka)	- EUR (-)
Otevírací cena	266,4588 EUR
Max	266,4588 EUR
Min	266,4588 EUR
Závěrečná cena (předchozí den)	261,9073 EUR
Podkladové aktivum	MTU AERO ENGINES AG
Cena podkladového aktiva (datum)	257,90 (26.07.24)
Cena vypořádání (datum)	266,46 (26.07.24)
Otevřené pozice (futures)	0

Výkonnost a riziko

	6m	1r	3r
Výkonn. (%)	+19,23%	+23,66%	-
Výkonn. (abs.)	+42,98	+50,99	-
Beta	-	-	-
Volatilita	27,58	29,66	-

Futures a opce

Související Futures	-
Související Opce	-











Minulá výkonnost nezaručuje výkonnost budoucí.
Zdroj: FactSet

Ceny

Ø cena 5 dní Ø objem 5 dní (ks.)	262,0200 EUR (0)
Ø cena 30 dní Ø objem 30 dní (ks.)	251,1644 EUR (0)
Ø cena 100 dní Ø objem 100 dní (ks.)	236,2545 EUR (0)
Ø cena 250 dní Ø objem 250 dní (ks.)	209,9237 EUR (0)
YTD Max datum	266,4588 EUR (26.07.2024)
YTD Min datum	199,0419 EUR (03.01.2024)
52týdenní max. datum	266,4588 EUR (26.07.2024)
52týdenní min. datum	166,3842 EUR (21.09.2023)

Současné analýzy

Sektory	Z trhů		
Datum		Nadpis	Stáhnout
24.07.2024	 	Global Equity Ratings	
12.07.2024	 	Global Equity Ratings	
21.06.2024	 	Global Equity Ratings	
14.06.2024	 	Global Equity Ratings	
29.05.2024	 	Global Equity Ratings	

51