

MTU AERO ENGINES AG FUTURE (MTXF) - EUX/C13

23.04.2024 18:24:55

Cena
229,4918 EURZměna  1,36% (3,08)

Základní údaje

Symbol	MTXFC13
Burza	Eurex
Měna	EUR
Typ cenného papíru	Future
Podkladové aktivum	MTU AERO ENGINES AG
Splatnost	05-2025
Velikost obchodu	100

Tržní data

Nákup (částka)	- EUR (-)
Prodej (částka)	- EUR (-)
Otevírací cena	229,4918 EUR
Max	229,4918 EUR
Min	229,4918 EUR
Závěrečná cena (předchozí den)	226,4106 EUR
Podkladové aktivum	MTU AERO ENGINES AG
Cena podkladového aktiva (datum)	224,10 (23.04.24)
Cena vypořádání (datum)	229,49 (23.04.24)
Otevřené pozice (futures)	0

Výkonnost a riziko

	6m	1r	3r
Výkonn. (%)	+33,59%	-9,16%	-
Výkonn. (abs.)	+56,93	-22,84	-
Beta	-	-	-
Volatilita	22,38	29,42	-

Futures a opce

Související Futures	-
Související Opce	-















51

Minulá výkonnost nezaručuje výkonnost budoucí.
Zdroj: FactSet

Ceny

Ø cena 5 dní Ø objem 5 dní (ks.)	218,8891 EUR (0)
Ø cena 30 dní Ø objem 30 dní (ks.)	229,7704 EUR (0)
Ø cena 100 dní Ø objem 100 dní (ks.)	217,5599 EUR (0)
Ø cena 250 dní Ø objem 250 dní (ks.)	213,1781 EUR (0)
YTD Max datum	240,9931 EUR (28.03.2024)
YTD Min datum	199,0419 EUR (03.01.2024)
52týdenní max. datum	254,0699 EUR (24.04.2023)
52týdenní min. datum	166,3842 EUR (21.09.2023)

Současné analýzy

Sektory	Z trhů		
Datum		Nadpis	Stáhnout
03.04.2024	 	Global Equity Ratings	
13.03.2024	 	Global Equity Ratings	
22.02.2024	 	Global Equity Ratings	
14.02.2024	 	Global Equity Ratings	
23.01.2024	 	Global Equity Ratings	