

NESTLÉ S.A. FUTURE (NESG) - EUX/C11

30.08.2024 18:37:00

Cena
89,4819 CHFZměna  -0,09% (-0,08)

Základní údaje

Symbol	NESGC11
Burza	Eurex
Měna	CHF
Typ cenného papíru	Future
Podkladové aktivum	NESTLÉ SA
Splatnost	07-2025
Velikost obchodu	100

Tržní data

Nákup (částka)	- CHF (-)
Prodej (částka)	- CHF (-)
Otevírací cena	89,4819 CHF
Max	89,4819 CHF
Min	89,4819 CHF
Závěrečná cena (předchozí den)	89,5633 CHF
Podkladové aktivum	NESTLÉ SA
Cena podkladového aktiva (datum)	91,02 (30.08.24)
Cena vypořádání (datum)	89,48 (30.08.24)
Otevřené pozice (futures)	0

Výkonnost a riziko

	1t	6m	1r	3r
Výkonn. (%)	+1,66%	-1,35%	-15,16%	-
Výkonn. (abs.)	+1,46	-1,23	-15,99	-
Beta	-	-	-	-
Volatilita	7,98	16,37	16,86	-

Futures a opce





Související Futures	-
Související Opce	-

Minulá výkonnost nezaručuje výkonnost budoucí.
Zdroj: FactSet

Ceny

Ø cena 5 dní Ø objem 5 dní (ks.)	88,8373 CHF (0)
Ø cena 30 dní Ø objem 30 dní (ks.)	88,2074 CHF (0)
Ø cena 100 dní Ø objem 100 dní (ks.)	90,3433 CHF (0)
Ø cena 250 dní Ø objem 250 dní (ks.)	95,6468 CHF (0)
YTD Max datum	99,0542 CHF (05.02.2024)
YTD Min datum	85,6837 CHF (05.08.2024)
52týdenní max. datum	107,3020 CHF (21.09.2023)
52týdenní min. datum	85,6837 CHF (05.08.2024)

Aktuální analýzy a prognózy

Podkladová aktiva	Sektory	Z trhů	
Datum		Nadpis	Stáhnout
12.08.2024	 	Global Equity Ratings	
24.07.2024	 	Global Equity Ratings	
12.07.2024	 	Global Equity Ratings	
21.06.2024	 	Global Equity Ratings	
14.06.2024	 	Global Equity Ratings	

51