

NESTLÉ S.A. FUTURE (NESG) - EUX/C11

06.05.2024 18:29:59

Cena
92,3923 CHFZměna  -0,41% (-0,38)

Základní údaje

Symbol	NESGC11
Burza	Eurex
Měna	CHF
Typ cenného papíru	Future
Podkladové aktivum	NESTLÉ SA
Splatnost	03-2025
Velikost obchodu	100

Tržní data

Nákup (částka)	- CHF (-)
Prodej (částka)	- CHF (-)
Otevírací cena	92,3923 CHF
Max	92,3923 CHF
Min	92,3923 CHF
Závěrečná cena (předchozí den)	92,7742 CHF
Podkladové aktivum	NESTLÉ SA
Cena podkladového aktiva (datum)	95,00 (13.05.24)
Cena vypořádání (datum)	96,06 (13.05.24)
Otevřené pozice (futures)	0

Výkonnost a riziko

	6m	1r	3r
Výkonn. (%)	-3,68%	-19,76%	-
Výkonn. (abs.)	-3,56	-22,97	-
Beta	-	-	-
Volatilita	16,01	15,47	-

Futures a opce






Související Futures	-
Související Opce	-

Minulá výkonnost nezaručuje výkonnost budoucí.
Zdroj: FactSet

Ceny

Ø cena 5 dní Ø objem 5 dní (ks.)	93,6777 CHF (0)
Ø cena 30 dní Ø objem 30 dní (ks.)	93,2867 CHF (0)
Ø cena 100 dní Ø objem 100 dní (ks.)	95,0439 CHF (0)
Ø cena 250 dní Ø objem 250 dní (ks.)	100,6813 CHF (0)
YTD Max datum	99,0542 CHF (05.02.2024)
YTD Min datum	90,7085 CHF (29.02.2024)
52týdenní max. datum	118,0691 CHF (05.05.2023)
52týdenní min. datum	90,7085 CHF (29.02.2024)

Současné analýzy

Podkladová aktiva	Sektory	Z trhů	
Datum		Nadpis	Stáhnout
26.04.2024	 	Global Equity Ratings	
03.04.2024	 	Global Equity Ratings	
13.03.2024	 	Global Equity Ratings	
22.02.2024	 	Global Equity Ratings	
14.02.2024	 	Global Equity Ratings	

51