

## 3M CO. FUTURE (MMMFC) - EUX/C10

17.06.2024 18:36:09

Cena  
103,0292 USDZměna  0,00% (0,00)

## Základní údaje

Symbol	MMMFC10
Burza	Eurex
Měna	USD
Typ cenného papíru	Future
Podkladové aktivum	3M COMPANY
Splatnost	03-2025
Velikost obchodu	100

## Tržní data

Nákup (částka)	- USD (-)
Prodej (částka)	- USD (-)
Otevírací cena	103,0292 USD
Max	103,0292 USD
Min	103,0292 USD
Závěrečná cena (předchozí den)	103,0292 USD
Podkladové aktivum	3M COMPANY
Cena podkladového aktiva (datum)	101,085 (18.06.24)
Cena vypořádání (datum)	103,03 (17.06.24)
Otevřené pozice (futures)	0

## Výkonnost a riziko

	1t	6m	1r	3r
Výkonn. (%)	-	-3,65%	-0,49%	-
Výkonn. (abs.)	-	-3,91	-0,51	-
Beta	-	-	-	-
Volatilita	-	41,15	34,09	-

## Futures a opce
















Související Futures	-
Související Opce	-

Minulá výkonnost nezaručuje výkonnost budoucí.  
Zdroj: FactSet

## Ceny

Ø cena 5 dní   Ø objem 5 dní (ks.)	- USD (-)
Ø cena 30 dní   Ø objem 30 dní (ks.)	- USD (-)
Ø cena 100 dní   Ø objem 100 dní (ks.)	94,5391 USD (0)
Ø cena 250 dní   Ø objem 250 dní (ks.)	98,3246 USD (0)
YTD Max   datum	110,1929 USD (02.01.2024)
YTD Min   datum	89,1047 USD (25.04.2024)
52týdenní max.   datum	112,9648 USD (28.07.2023)
52týdenní min.   datum	85,8474 USD (20.10.2023)

## Aktuální analýzy a prognózy

Podkladová aktiva	Sektory	Z trhů	
Datum		Nadpis	Stáhnout
06.06.2023	 	Global Equity Ratings	
01.06.2023	 	Global Equity Ratings	
24.05.2023	 	Global Equity Ratings	
03.05.2023	 	Global Equity Ratings	
25.04.2023	 	Global Equity Ratings	

51