

3M CO. FUTURE (MMMFC) - EUX/C10

06.05.2024 18:29:57

Cena
95,0942 USDZměna  -0,15% (-0,15)

Základní údaje

Symbol	MMMFC10
Burza	Eurex
Měna	USD
Typ cenného papíru	Future
Podkladové aktivum	3M COMPANY
Splatnost	03-2025
Velikost obchodu	100

Tržní data

Nákup (částka)	- USD (-)
Prodej (částka)	- USD (-)
Otevírací cena	95,0942 USD
Max	95,0942 USD
Min	95,0942 USD
Závěrečná cena (předchozí den)	95,2413 USD
Podkladové aktivum	3M COMPANY
Cena podkladového aktiva (datum)	100,90 (14.06.24)
Cena vypořádání (datum)	102,18 (14.06.24)
Otevřené pozice (futures)	0

Výkonnost a riziko

	1t	6m	1r	3r
Výkonn. (%)	+5,61%	+2,51%	-5,30%	-
Výkonn. (abs.)	+5,05	+2,32	-5,32	-
Beta	-	-	-	-
Volatilita	14,85	36,36	33,05	-

Futures a opce

Související Futures	-
Související Opce	-


















Minulá výkonnost nezaručuje výkonnost budoucí.
Zdroj: FactSet

Ceny

Ø cena 5 dní Ø objem 5 dní (ks.)	94,0045 USD (0)
Ø cena 30 dní Ø objem 30 dní (ks.)	94,3729 USD (0)
Ø cena 100 dní Ø objem 100 dní (ks.)	97,9358 USD (0)
Ø cena 250 dní Ø objem 250 dní (ks.)	98,4292 USD (0)
YTD Max datum	110,1929 USD (02.01.2024)
YTD Min datum	89,1047 USD (25.04.2024)
52týdenní max. datum	112,9648 USD (28.07.2023)
52týdenní min. datum	85,8474 USD (20.10.2023)

Aktuální analýzy a prognózy

Podkladová aktiva	Sektory	Z trhů	
Datum		Nadpis	Stáhnout
06.06.2023	 	Global Equity Ratings	
01.06.2023	 	Global Equity Ratings	
24.05.2023	 	Global Equity Ratings	
03.05.2023	 	Global Equity Ratings	
25.04.2023	 	Global Equity Ratings	

51