

## JOHNSON &amp; JOHNSON FUTURE (JNJF) - EUX/C10

26.07.2024 18:35:29

Cena  
**162,566** USDZměna  0,48% (0,78)

## Základní údaje

Symbol	JNJFC10
Burza	Eurex
Měna	USD
Typ cenného papíru	Future
Podkladové aktivum	JOHNSON & JOHNSON
Splatnost	05-2025
Velikost obchodu	100

## Tržní data

Nákup (částka)	- USD (-)
Prodej (částka)	- USD (-)
Otevírací cena	162,566 USD
Max	162,566 USD
Min	162,566 USD
Závěrečná cena (předchozí den)	161,7843 USD
Podkladové aktivum	JOHNSON & JOHNSON
Cena podkladového aktiva (datum)	160,64 (26.07.24)
Cena vypořádání (datum)	162,57 (26.07.24)
Otevřené pozice (futures)	0

## Výkonnost a riziko

	1t	6m	1r	3r
Výkonn. (%)	+3,71%	-0,30%	-8,37%	-
Výkonn. (abs.)	+5,82	-0,49	-14,86	-
Beta	-	-	-	-
Volatilita	31,65	17,27	16,57	-

## Futures a opce
















Související Futures	-
Související Opce	-

Minulá výkonnost nezaručuje výkonnost budoucí.  
Zdroj: FactSet

## Ceny

Ø cena 5 dní   Ø objem 5 dní (ks.)	158,285 USD (0)
Ø cena 30 dní   Ø objem 30 dní (ks.)	154,158 USD (0)
Ø cena 100 dní   Ø objem 100 dní (ks.)	155,219 USD (0)
Ø cena 250 dní   Ø objem 250 dní (ks.)	159,943 USD (0)
YTD Max   datum	165,915 USD (01.03.2024)
YTD Min   datum	146,531 USD (17.04.2024)
52týdenní max.   datum	179,754 USD (28.07.2023)
52týdenní min.   datum	146,531 USD (17.04.2024)

## Aktuální analýzy a prognózy

Podkladová aktiva	Sektory	Z trhů	
Datum		Nadpis	Stáhnout
24.07.2024	 	Global Equity Ratings	
12.07.2024	 	Global Equity Ratings	
21.06.2024	 	Global Equity Ratings	
14.06.2024	 	Global Equity Ratings	
29.05.2024	 	Global Equity Ratings	

51