

## JOHNSON &amp; JOHNSON FUTURE (JNJF) - EUX/C10

06.05.2024 18:29:50

Cena  
**149,9027** USDZměna  -0,26% (-0,39)

## Základní údaje

Symbol	JNJFC10
Burza	Eurex
Měna	USD
Typ cenného papíru	Future
Podkladové aktivum	JOHNSON & JOHNSON
Splatnost	02-2025
Velikost obchodu	100

## Tržní data

Nákup (částka)	- USD (-)
Prodej (částka)	- USD (-)
Otevírací cena	149,9027 USD
Max	149,9027 USD
Min	149,9027 USD
Závěrečná cena (předchozí den)	150,2917 USD
Podkladové aktivum	JOHNSON & JOHNSON
Cena podkladového aktiva (datum)	152,67 (15.05.24)
Cena vypořádání (datum)	153,44 (15.05.24)
Otevřené pozice (futures)	0

## Výkonnost a riziko

	1t	6m	1r	3r
Výkonn. (%)	+1,12%	-3,30%	-8,75%	-
Výkonn. (abs.)	+1,66	-5,12	-14,37	-
Beta	-	-	-	-
Volatilita	29,38	14,22	15,93	-

## Futures a opce

Související Futures	-
Související Opce	-















51

Minulá výkonnost nezaručuje výkonnost budoucí.  
Zdroj: FactSet

## Ceny

Ø cena 5 dní   Ø objem 5 dní (ks.)	149,4613 USD (0)
Ø cena 30 dní   Ø objem 30 dní (ks.)	153,1112 USD (0)
Ø cena 100 dní   Ø objem 100 dní (ks.)	159,2051 USD (0)
Ø cena 250 dní   Ø objem 250 dní (ks.)	161,6612 USD (0)
YTD Max   datum	165,9151 USD (01.03.2024)
YTD Min   datum	146,5313 USD (17.04.2024)
52týdenní max.   datum	179,7544 USD (28.07.2023)
52týdenní min.   datum	146,5313 USD (17.04.2024)

## Aktuální analýzy a prognózy

Podkladová aktiva	Sektory	Z trhů	
Datum		Nadpis	Stáhnout
26.04.2024	 	Global Equity Ratings	
03.04.2024	 	Global Equity Ratings	
13.03.2024	 	Global Equity Ratings	
22.02.2024	 	Global Equity Ratings	
14.02.2024	 	Global Equity Ratings	